

INFORME DE GESTIÓN 2013



I. MUNICIPALIDAD
Rancagua
Mejor Ciudad

PLAN DE DESARROLLO
COMUNAL

PLADECO

Los 10 ejes de desarrollo, establecidos en el Plan de Desarrollo Comunal, 2007-2014, marcan el camino que debe seguir Rancagua y sus habitantes.

Este decálogo de tareas considera temas ambientales, territorial, social, de salud, educación, cultura, turismo, seguridad social, desarrollo económico local y desarrollo institucional.

Todas las estrategias deben ser puestas al servicio de estas materias, al igual que los equipos de profesionales que laboran en el municipio.

El Pladeco es, entonces, la guía del gobierno comunal. Su gran objetivo -además de buscar la descentralización territorial y favorecer las iniciativas sociales- es potenciar las diferencias geográficas y de identidad de Rancagua.

Con esta carta de navegación hemos desarrollado las iniciativas que desglosamos en este informe de gestión.



Eduardo Soto
Alcalde



Pamela Jadell
Concejala



Silvia Santelices
Concejala



Arturo Jara
Concejala



Jorge Vásquez
Concejala



Ricardo Guzmán
Concejala



Ramón Godoy
Concejala



Pedro Hernández
Concejala



Danilo Jorquera
Concejala



Anibal González
Concejala



Juan Núñez
Concejala



EDITORIAL

DESDE LA TRAGEDIA A LA ALEGRÍA

E

l año pasado demostramos que somos una ciudad bravía y exitosa. Una ciudad de héroes que, desde los albores de nuestra historia, ha sabido ponerse de pie y salir adelante.

Cuando la tragedia de los 16 hinchas celestes aún estaba viva, y el dolor nos aprisionaba el pecho, O'Higgins y sus

fieles seguidores nos regalaron una alegría que habíamos esperado por 57 años. Fue la respuesta a la desgracia del 9 de febrero, en Tomé.

Y es que los rancagüinos y rancagüinas somos y hemos sido siempre así. Está en nuestro ADN el renacer, siempre, de las cenizas, como lo proclama nue-

stro escudo. Nuestro trabajo, el de los concejales y el de nuestros funcionarios, créannos, ha estado imbuido de este heroico espíritu, el que hace de los rancagüinos y rancagüinas seres únicos.

Nuestra labor hoy, es alzar la copa de la mejor ciudad de Chile.

CORPORACIÓN MUNICIPAL



MÁS DE 8 MIL MILLONES DE PESOS, HA INVERTIDO LA CORPORACIÓN MUNICIPAL EN SUS ÁREAS DE SALUD, EDUCACIÓN Y CEMENTERIOS, EN DONDE SE DESARROLLARON **40** PROYECTOS.



E

n Educación destaca la reposición del Liceo Óscar Castro Zúñiga, que demandó un suma de 3 mil 935 millones 353 mil 039 pesos. Se le suma la reparación y ampliación del Liceo de Niñas con un monto de Mil 943 millones 418 mil 76 pesos. El resto corresponde a trabajos en jardines infantiles y salas cunas, entre otros.

En Salud está la compra del terreno para el Cesfam 2, que implicó un total de 347 millones 948 mil pesos. Complementan arreglos del resto de centros de atención primaria.

En los Cementerios se desarrollaron 24 proyectos, destaca la reposición parcial del cementerio número 1, en donde se invirtió mil 541 millones 75 mil 389 pesos.

A estos tres frentes de desarrollo de la Cormun se asignaron 8 mil 314 millones 302 mil 947 pesos, durante el año 2013.

INVERSIÓN
LICEO ÓSCAR CASTRO

\$3.935.353.039

› Proyecto de recuperación edificio Liceo de Niñas

Inversión \$1.943.418.076

Edificio resultó con serios daños en el terremoto del 27/F.

Se realizó un proyecto integral que permitiera recuperar daños causados por el terremoto pero además construir nuevas dependencias que permitieran dotar de una gran infraestructura para la comunidad escolar.

El proyecto de reconstrucción del Liceo María Luisa Bombal incluye, entre otras obras, la recuperación de muros, construcción de un casino, de salas de enlace, de una biblioteca nueva, el cambio a todo el sistema de alcantarillado, la renovación total del sistema eléctrico, salas para centros de padres, alumnos, y de primeros auxilios, una multichanca techada, con camarines y baños incluidos; un laboratorio de ciencias, un multitaller, un patio cubierto, techumbre nueva en su totalidad y acceso para personas discapacitadas.





› Refundación Liceo de Niñas de Rancagua

En un renovado y espectacular liceo.

El cambio de modalidad de mixto a un liceo de niñas responde a un mega proyecto que contempla, a través de una nueva infraestructura y también un nuevo nombre, encaminar al liceo a ser un establecimiento de excelencia.

Éxito en matriculas.

Proyecto discutido en su oportunidad con la comunidad que apoyó de forma unánime.

Proyectamos que el liceo en un par de años sea de excelencia, tal cual, es hoy, el Liceo Óscar Castro Z.

› Nuevo Instituto Tecnológico Minero

A comienzos del 2013 abrió sus puertas el nuevo Instituto Tecnológico Minero Bernardo O'Higgins, liceo que impartirá educación técnico-profesional enfocada al área minera, considerando la alta demanda de ese rubro por mano de obra calificada con el desarrollo del Proyecto Nuevo Nivel Mina.

Esta iniciativa es el cumplimiento de un anhelado proyecto de poder mejorar y ampliar la cobertura en enseñanza media en la comuna.



› Primera Piedra Nuevo Jardín Infantil y Sala Cuna

Que construiremos en Villa Galilea, en el sector poniente de Rancagua.

Primera piedra se colocó en noviembre de 2013.

El establecimiento contará con una matrícula para 64 párvulos y 21 lactantes, dirigido a niños y niñas desde los tres meses a los cuatro años de edad.

La obra viene a dar respuesta a una creciente necesidad del sector poniente de Rancagua.

Esta ambiciosa obra significará una inversión que bordeará los 150 millones de pesos y su construcción considera un total de 346 mt² construidos, en un terreno de 2.477 mt² cedidos en comodato por el municipio, el cual considerará la edificación de salas para la atención de párvulos y lactantes, así como oficinas, servicios higiénicos, comedores, cocinas, bodegas, entre otras dependencias.

La construcción de este jardín infantil va de la mano con una política local, que busca proveer de este tipo de infraestructura a sectores como la Villa Galilea, que en el último tiempo ha tenido un importante crecimiento de familias y que necesitaba un establecimiento de estas características, que les permita a los padres contar con un proyecto que atienda la primera etapa de formación de sus hijos.


Cabe destacar que esta nueva obra está diseñada para el desarrollo de experiencias de aprendizajes creativas, seguras y acogedoras, que busca promover y estimular la actividad física, la convivencia, la exploración, la manipulación y el descubrimiento de las nuevas tecnologías.



› Laboratorio de idiomas Liceo Simón Bolívar

El laboratorio consiste en una sala dotada de internet banda ancha, pizarra interactiva, 40 computadores para uso de alumnos y dos para uso del profesor. Los computadores cuentan con tecnología de reconocimiento vocal, la cual permite al alumno evaluar su pronunciación y corregir sus errores, además les muestra actividades culturales que ilustran la riqueza de cada idioma. Es el cuarto laboratorio de este tipo que se inaugura en la comuna.

En ese sentido, cabe destacar que el laboratorio cuenta con un software TELL ME MORE para el aprendizaje del inglés, a través del desarrollo de competencias como la expresión y comprensión oral y escrita.



\$41 MILLONES DE PESOS
DE INVERSIÓN

› Adquisición de terreno para construcción de nuevo Cesfam 2

Gracias a las gestiones y al buen trabajo efectuado por la División de Salud, logramos comprar el terreno para la construcción del nuevo CESFAM 2, que sirve al sector sur de la ciudad y que se ubicará en la avenida Las Torres. Para este nuevo edificio de salud sólo en la compra del terreno se invirtieron \$347.948.000. En estos instantes se trabaja en el diseño, el que será licitado aproximadamente, permitiendo que

ambos proyectos puedan concretarse próximamente.

Este Cesfam atiende de manera directa a más de 60 mil personas.

Esta inversión es parte de las obras que se han realizado para mejorar la salud primaria de la ciudad de Rancagua.



› Nuevas Ambulancias para CESFAM 2 y 3

Con seis modernas ambulancias totalmente equipadas cuentan los usuarios de consultorios municipales de Rancagua. Lo anterior gracias a una inversión superior a los 65 millones de pesos que permitió adquirir dos nuevos vehículos de emergencia y que se suman a los cuatro ya existentes.

Las nuevas unidades de salud están destinadas para los Cefsam

(Centros de Salud Familiar) 2 y 3, que atienden de manera directa a una población de 60 mil personas. Ambas ambulancias fueron adquiridas con recursos de la División de Salud de la Corporación Municipal de Rancagua.

Estas ambulancias están equipadas con tecnología de punta y son verdaderos centros de reanimación.



› Reposición Parcial Cementerio 1 y 2

Inversión en Cementerio N° 1 de \$1.541.079.389.

Inversión en Cementerio N° 2 de \$205.235.168.

En el caso del Cementerio 1 se reconstruyeron dos mil 38 nichos y se realizaron 792 reducciones.

Respecto de las oficinas y baños, la millonaria iniciativa consistió en un edificio de hormigón armado, de una superficie de 183,45 m² que da cabida a nueve oficinas de atención de público, nueve de archivos, igual número de bodegas, así como pérgolas para floristas, servicios higiénicos para funcionarios, el público y personas con discapacidad, el proyecto consideró también camarines para los trabajadores del camposanto y un comedor, entre otras estructuras.


A su vez, se incluyó la reposición de calles principales y secundarias por 3690,32 m², todo lo cual le da un aspecto renovado al principal cementerio de la ciudad.

En el Cementerio N° 2 Parque Baquedano también se realizaron obras, las cuales consideraron la reposición del muro de deslinde y de las calles interiores.

Además, se pavimentaron las calles de ambos camposantos y la reposición de los cierres.

Son los trabajos más importantes realizados al histórico campo santo desde su creación.

Además en el año 2011 se construyeron modernos baños en el Cementerio N° 2, además de camarines y duchas para los trabajadores, inversión que superó los 70 millones de pesos.



EDUCACION AÑO 2013

N° CTO	NOMBRE PROYECTO	MONTO TOTAL OBRA	CONTRATISTA	PLAZO EN DÍAS HÁBILES	FECHA DE INICIO	FECHA DE TÉRMINO	FINAN EXTERNO	FINAN CORMUN
25/2012	REPOSICIÓN Y AMPLIACIÓN LICEO OSCAR CASTRO ZUÑIGA	3.935.353.059	SOCIEDAD INGENIERÍA Y CONSTRUCCIÓN CASTELLANI Y MUÑOZ LTDA.					
4	REPARACIÓN MAYOR LICEO MARÍA LUISA BOMBAL – 2° Llamado	1.943.418.076	CONSTRUCTORA PIO - V- LIMITADA	365 (corridos)	14/01/2013	14/01/2014	CONVENIO MINEDUC	
7	REPARACIONES VARIAS JARDIN INFANTIL SAN IGNACIO	2.519.081	SERGIO ENRIQUE CARO CALQUIN	30	04/02/2013	15/03/2013	JUNJI	
8	REPARACIONES VARIAS JARDIN INFANTIL BENJAMITA	3.533.408	SERGIO ENRIQUE CARO CALQUIN	30	04/02/2013	15/03/2013	JUNJI	
9	REPARACIONES VARIAS SALA CUNA GALILEA	2.049.031	SERGIO ENRIQUE CARO CALQUIN	30	04/02/2013	15/03/2013	JUNJI	
10	REPARACIONES VARIAS JARDIN INFANTIL SANTA TERESITA	2.915.500	SERGIO ENRIQUE CARO CALQUIN	30	04/02/2013	15/03/2013	JUNJI	
13	REPARACIONES BAÑOS COLEGIO MOISES MUSSA	4.224.500	MAGALY TRIGO MORALES	20 + 10	21/02/2013	26/03/2013		Subvención Mantenimiento
14	REPARACION CUBIERTA COCINA COMEDOR LICEO M° LUISA BOMBAL	1.332.800	RICARDO GONZALO MORALES MATAMALA	20	25/02/2013	22/03/2013		Subvención Mantenimiento
16	HABILITACIÓN SALA PREBÁSICA 2 COLEGIO AURORA DE CHILE	5.474.000	RICARDO GONZALO MORALES MATAMALA	40	07/03/2013	03/05/2013	COLEGIO	CORMUN
17	REPARACIONES VARIAS COLEGIO MANUEL RODRIGUEZ	1.371.166	A & S INGENIERIA LIMITADA	10	18/03/2013	01/04/2013		Subvención Mantenimiento
18	SUMINISTRO Y COLOCACIÓN GABINETES DE RED HÚMEDA LICEO FRANCISCO TELLO G	1.142.400	A & S INGENIERIA LIMITADA	5	25/03/2013	01/04/2013		Subvención Mantenimiento
23	REPARACIÓN BODEGA LICEO JORGE ALESSANDRI R.	2.601.219	A & S INGENIERIA LIMITADA	30	22/05/2013	02/07/2013	SEGURO	Subvención Mantenimiento
25	CONSTRUCCION TABIQUE COCINA COLEGIO EDUARDO DE GEYTER.	2.125.789	JOSÉ LUIS SAAVEDRA MONTTI	20	30/05/2013	26/06/2013		EDUCACION
28	CUBICACIÓN REPOSICIÓN PARCIAL COLEGIO EDUARDO DE GEYTER	1.500.000	JAIME DIAZ MOYA	15 (corridos)	19/06/2013	03/07/2013		EDUCACION
31	ADECUACIONES COCINA LICEO DIEGO PORTALES	1.139.485	LUIS CHÁVEZ ZEPEDA	10	19/07/2013	01/08/2013		COMPARTIDO CON EDUCACION
32	REPARACIONES VARIAS COL. MOISES MUSSA – 2° Llamado	3.724.700	CLAUDIA ARAYA CABRERA	16	21/08/2013	11/09/2013		EDUCACION
38	REGULARIZACIÓN REMODELACIÓN CAMARINES Y CONSTRUCCIÓN BAÑOS LICEO DIEGO PORTALES	4.500.000	PIA MUÑOZ MENA	90 (corridos)	24/09/2013	22/12/2013		EDUCACION
40	REPOSICIÓN PUERTAS JARDÍN INFANTIL DINTRANS	2.869.685	JUAN GUAJARDO NILO	20	17/10/2013	15/11/2013	TRANS. JARDIN	
42	ADECUACIONES COCINA Y BODEGA LICEO INTEGRADO SIMÓN BOLÍVAR	5.026.120	SERGIO ENRIQUE CARO CALQUIN	10	17/10/2013	30/10/2013	FAGEM	
43	REPARACIONES VARIAS EN COCINA JARDÍN INFANTIL DUENDE MELODÍA	2.636.564	SERGIO ENRIQUE CARO CALQUIN	5	17/10/2013	23/10/2013	FAGEM	
47	ADECUACIONES VARIAS LICEO OSCAR CASTRO Z.	19.690.598	JOSE LUIS SAAVEDRA	45	26/11/2013	29/01/2014	FAGEM (M\$ 15.000)	COLEGIO (\$ 4.690.598)
48	REPARACION SS HH Y RED HUMEDA COLEGIO HERMANOS CARRERA	4.003.755	SERGIO ENRIQUE CARO CALQUIN	10			FAGEM	

TOTAL EDUCACIÓN

5.953.150.936

SALUD AÑO 2013

N° CTO	NOMBRE PROYECTO	MONTO TOTAL OBRA	CONTRATISTA	PLAZO EN DÍAS HÁBILES	FECHA DE INICIO	FECHA DE TÉRMINO	FINAN EXTERNO	FINAN CORMUN
	COMPRA DE TERRENO CESFAM N° 2	347.948.000					F.N.D.R	
11	"SUMINISTRO Y COLOCACION EQUIPOS DE AIRE ACONDICIONADO CESFAM N° 3 DR. ABEL ZAPATA"	1.814.750	MILLAHUIN INGENIERIA Y CONSTRUCCION LTDA	10	25/02/2013	08/03/2013	FARMACIA CASINO SAPU 3	
12	"SUMINISTRO Y COLOCACION EQUIPO DE AIRE ACONDICIONADO CESFAM N° 2 DR. EDUARDO DE GEYTER"	1.076.950	MILLAHUIN INGENIERIA Y CONSTRUCCION LTDA	10	25/02/2013	08/03/2013	CECOSF DINTRANS	
22	COLOCACION CERAMICA MUROS SAPU CESFAM N° 3 Dr. ABEL ZAPATA	1.759.891	RODRIGO RUBIO HERRERA	5	02/05/2013	08/05/2013	PROGRAMA SAPU 3	
24	COLOCACION PUERTAS PASILLOS CESFAM N° 6	2.808.400	LUIS FERNANDO CHAVEZ ZEPEDA	10	27/05/2013	07/06/2013	PROGRAMA SAPU 6	
TOTAL SALUD		355.407.991						

CEMENTERIO AÑO 2013

N° CTO	NOMBRE PROYECTO	MONTO TOTAL OBRA	CONTRATISTA	PLAZO EN DÍAS HÁBILES	FECHA DE INICIO	FECHA DE TERMINO	FINANCIAMIENTO
74/2012	REPOSICIÓN PARCIAL CEMENTERIO N° 1	1.541.079.389	BARMEN OBRAS CIVILES E INGENIERIA ELECTRICA LIMITADA.	300 (corridos)	12/11/2012	07/09/2013	FONDO DE RECUPERACIÓN DE CIUDADES
76/2012	REPOSICIÓN PARCIAL CEMENTERIO N° 2 - 2° LLAMADO	205.235.168	CONSTRUCTORA SERVAL LIMITADA.	180 (corridos)	17/12/2012	14/06/2013	FONDO DE RECUPERACIÓN DE CIUDADES
1	CONSTRUCCIÓN DE SIETE BÓVEDAS CEMENTERIO MUNICIPAL N° 2	6.650.000	JUAN JARA ESCOBAR	60	09/01/2013	03/04/2013	CORMUN
2	CONSTRUCCIÓN DE CATORCE BÓVEDAS Y PAVIMENTOS PATIO 21 CEMENTERIO MUNICIPAL N° 2	15.260.000	JUAN JARA ESCOBAR	75	09/01/2013	24/04/2013	CORMUN
3	CONSTRUCCIÓN DE VEINTICINCO BÓVEDAS Y PAVIMENTOS PATIO 20 CEMENTERIO MUNICIPAL N° 2	29.375.125	OSCAR AGUILERA REBOLLEDO	85	17/01/2013	17/05/2013	CORMUN
5	CONSTRUCCIÓN DE DOCE BÓVEDAS Y PAVIMENTOS PATIO 22 CEMENTERIO MUNICIPAL N° 2, 2° LLAMADO	16.267.919	LUIS ENRIQUE VERA REYES	75	04/02/2013	22/05/2012	CORMUN
6	CONSTRUCCIÓN DE DOS BÓVEDAS CEMENTERIO MUNICIPAL N° 1	2.980.000	PEDRO FERNANDO PEÑA CALDERÓN	30	04/02/2013	15/03/2013	CORMUN
15	CONSTRUCCIÓN DE OCHO BÓVEDAS CEMENTERIO MUNICIPAL N° 2 - 4TO LLAMADO	8.720.000	PEDRO FERNANDO PEÑA CALDERÓN	50	26/02/2013	08/05/2013	CORMUN
19	CONSTRUCCIÓN DE DIECISEIS BÓVEDAS CEMENTERIO MUNICIPAL N° 2 - 2DO LLAMADO	18.560.000	OSCAR AGUILERA REBOLLEDO	70	26/03/2013	04/07/2013	CORMUN
20	CONSTRUCCIÓN DE CATORCE BÓVEDAS CEMENTERIO MUNICIPAL N° 2 4to Llamado	16.100.000	JUAN JARA ESCOBAR	60	03/04/2013	27/06/2013	CORMUN
21	CONSTRUCCIÓN DE OCHO BÓVEDAS CEMENTERIO MUNICIPAL N° 2	8.480.000	PEDRO FERNANDO PEÑA CALDERÓN	50	18/04/2013	28/06/2013	CORMUN
26	CONSTRUCCIÓN DE TRECE BÓVEDAS CEMENTERIO MUNICIPAL N° 2 2° LLAMADO	13.649.974	OSCAR AGUILERA REBOLLEDO	60	17/06/2013	10/09/2013	CORMUN
27	CONSTRUCCIÓN DE TRECE BÓVEDAS CEMENTERIO MUNICIPAL N° 2 2° LLAMADO	13.585.599	LUIS ENRIQUE VERA REYES	60	17/06/2013	10/09/2013	CORMUN
29	CONSTRUCCIÓN DE DIECIOCHO BÓVEDAS Y PAVIMENTOS PATIO 22 CEMENTERIO MUNICIPAL N° 2	19.356.966	OSCAR AGUILERA REBOLLEDO	85	01/07/2013	05/11/2013	CORMUN
30	CONSTRUCCIÓN DE CUATRO BÓVEDAS CEMENTERIO MUNICIPAL N° 2	4.200.000	PEDRO FERNANDO PEÑA CALDERÓN	35	17/07/2013	04/09/2013	CORMUN
33	CONSTRUCCIÓN DE DIEZ BÓVEDAS CEMENTERIO MUNICIPAL N° 2	10.149.910	OSCAR AGUILERA REBOLLEDO	60	23/09/2013	17/12/2013	CORMUN
34	CONSTRUCCIÓN DE ONCE BÓVEDAS CEMENTERIO MUNICIPAL N° 2	11.550.000	JUAN JARA ESCOBAR	65	23/09/2013	26/12/2013	CORMUN
35	CONSTRUCCIÓN DE SIETE BÓVEDAS CEMENTERIO MUNICIPAL N° 2	7.349.958	OSCAR AGUILERA REBOLLEDO	50	30/09/2013	10/12/2013	CORMUN

CEMENTERIOS AÑO 2013

N° CTO	NOMBRE PROYECTO	MONTO TOTAL OBRA	CONTRATISTA	PLAZO EN DÍAS HÁBILES	FECHA DE INICIO	FECHA DE TÉRMINO	FINANCIAMIENTO
36	CONSTRUCCION DE SIETE BOVEDAS CEMENTERIO MUNICIPAL N° 2	7.280.000	PEDRO FERNANDO PEÑA CALDERÓN	50	25/09/2013	05/12/2013	CORMUN
37	CONSTRUCCION DE UNA BOVEDA FAMILIAR CEMENTERIO MUNICIPAL N° 2	6.550.000	PEDRO FERNANDO PEÑA CALDERÓN	60	25/09/2013	19/12/2013	CORMUN
41	CONSTRUCCION DE NUEVE BOVEDAS CEMENTERIO MUNICIPAL N° 2	9.450.000	JUAN JARA ESCOBAR	60	08/11/2013	03/02/2014	CORMUN
44	CONSTRUCCION DE NUEVE BOVEDAS 2° LLAMADO CEMENTERIO MUNICIPAL N° 2	9.450.000	PEDRO FERNANDO PEÑA CALDERÓN	60	02/12/2013	25/02/2014	CORMUN
45	CONSTRUCCION DE DIEZ BOVEDAS CEMENTERIO MUNICIPAL N° 2	11.000.000	OSCAR AGUILERA REBOLLEDO	65	09/12/2013	11/03/2014	CORMUN
46	CONSTRUCCION DE DOCE BOVEDAS CEMENTERIO MUNICIPAL N° 2 3 LLAMADO	13.464.012	OSCAR AGUILERA REBOLLEDO	80	02/12/2013	25/03/2014	CORMUN
TOTAL CEMENTERIOS		2.005.744.020					

RESUMEN INVERSION AÑO 2013

ÁREA DE INVERSION	MONTO EN \$	%
EDUCACIÓN	5.953.150.936	71,60
SALUD	355.407.991	4,27
CEMENTERIOS	2.005.744.020	24,12
TOTAL	8.314.302.947	100

DIRECCIÓN DE DESARROLLO COMUNITARIO



Programa Inserción Laboral Personas con Capacidades Diferentes

Exitosa gestión de la Oficina Municipal de Intermediación Laboral para Personas con Discapacidad, que en poco tiempo de funcionamiento logró la inserción de más de una veintena de usuarios en diferentes ocupaciones.

Hasta hoy son más de 70 personas las que han podido encontrar un trabajo gracias a la implementación de esta oficina.

Programa realiza encuentros para empresarios, el cual tiene por objetivo crear conciencia en el empresariado de la importancia de contratar a personas con discapacidad.

Queremos enfatizar en que velar por la igualdad de oportunidades, la inclusión social, el respeto de los derechos, la participación en

el diálogo social y la accesibilidad de las personas con discapacidad y su entorno, han sido ejes fundamentales de nuestra gestión y que se grafican no solo en estas acciones, sino también en otras como la realización del Festival de la Voz de la Discapacidad y las Olimpiadas Especiales.



› Festival y Olimpiadas de personas con capacidades distintas

Ambas iniciativas nacieron el año 2009, bajo al alero de un sueño que como municipio teníamos de integrar, y de crear espacios para que la comunidad se hiciera parte de los talentos que tienen cientos de jóvenes.

Cada año, ambas actividades han ido creciendo en participación.

2013 tuvimos más de 650 competidores en la V versión de las Olimpiadas y un gimnasio lleno y participantes de todo Chile en la V versión del Festival de la Voz de la Discapacidad.



Oficina Municipal por la No Discriminación

En julio comenzó a funcionar la Oficina Municipal por la No Discriminación.

Objetivos: Entregar orientación y asesoría legal. Junto con ello, entregar conceptos claves, para comprender la importancia de una sociedad pluralista e inclusiva en la comuna de Rancagua.

Fue lanzada con la realización de una feria ciudadana en la Plaza de Los Héroes de Rancagua.

Además, hoy el municipio integra y lidera la mesa nacional de trabajo que busca crear políticas comunes por la no discriminación.



› Programa Jardines de Verano

Programa que realizamos todos los veranos y que nos permite dar atención a hijos de madres trabajadoras, en su mayoría temporeras.

Fue realizado en dos colegios, Vicuña Mackenna, en el sector oriente y Marta Brunet en el sector rural.

Más de 100 niños participaron de programa, entre ambos colegios.

Programa incluye participación de profesores, y comidas.



› Nos preocupamos de los perritos

Total de caninos esterilizados el 2013: 1060

Del total de animales caninos esterilizados 232 fueron capturados directamente por personal de la sección en la calle. Corresponde al 20,85%. Captura coordinada con protectora de animales de perros de la calle 706 corresponde al 70,11%. Perros transportados y operados de viviendas de escasos recursos que ponen en riesgo el aumento de perros en las calles 122 corresponde al 10,04%.

TOTAL MICROCHIP INSTALADOS EN EL AÑO 1.112

La implementación de este sistema es para mantener un registro del propietario y datos generales del animal que permitan la ubicación de animales caninos extraviados que han sido intervenidos por el municipio dentro de la comuna.



PROGRAMA CLÍNICA VETERINARIA AÑO 2013.

Total de animales atendidos	2164
Atención control sano	364 corresponde al 16,82%
Fin tratamiento	433 corresponde al 20,01%
Atención de perros con patología	1215 corresponde al 56,15%
Eutanasia	152 corresponde al 7,02%



Es menester indicar que las atenciones del control del perro sano corresponde a los animales entregados en adopción cuyo beneficios es la gratuidad de la atención veterinaria en el primer año y los enfermos son aquellos que se coordinan con las protectoras de animales . Las eutanasias corresponde a perros con enfermedad terminal cuyas familias son de escasos recursos con cero posibilidad de una clínica particular y aquellos callejeros heridos y atropellados con diagnostico terminal.

OPERATIVOS ANTISÁRNICOS

Estos operativos se realizan específicamente en las poblaciones de escasos recursos que poseen una alta concentración de perros callejeros y que por sus condiciones ponen en riesgo la salud de las personas, fundamentalmente los niños que juegan con estas mascotas en las plazas de la ciudad.

ATENCIONES:1024

OPERATIVO ANTIRRÁBICO

Estas atenciones tienen como objetivo prevenir la aparición del virus en los animales caninos

ATENCIONES: 58

PROGRAMA DE ATENCIONES EN TERRENO AÑO 2013

Total de pacientes atendidos:

578

De las 578 atenciones en terreno el:

45% corresponde a Pulgas y Garrapatas

32% corresponde a Sarna

5.3% corresponde a Parvovirus

4.2% corresponde a Tiña

2.1% corresponde a Distemper

1.9%corresponde a enfermedad respiratoria

1.2%corresponde a enfermedad digestiva

8.3%corresponde a otras enfermedades

Los sectores que más demanda tienen por perros con enfermedades parasitarias que ponen en riesgo la salud de la población son:

Sector Oriente	436
Sector Poniente	63
Sector Sur	40
Sector Centro	21
Sector Rural	10
Sector Norte	8



Perrotón

Nuestra gestión se ha caracterizado por implementar políticas dirigidas en defensa de los animales.

Fuimos la primera administración en destinar recursos propios para realizar jornadas de esterilización masiva.

Queríamos reforzar estas jornadas de educación y médicas, con actividades más lúdicas, donde la familia pudiera divertirse.

Tras una larga etapa de estudio y planificación, logramos realizar la primera perrotón en nuestra ciudad. Fue todo un éxito.

Convocamos a más de 700 mascotas y sus dueños.

Inscripciones se completaron en un par de días.

Fue una fiesta del deporte. Una fiesta de la familia.

La jornada contó además con una feria, donde el público pudo recorrer stands de clínicas veterinarias, agrupaciones de adopción, información sobre el canil municipal, y presenciar la destreza de los canes de la Policía de Investigaciones, Carabineros y Gendarmería.

Por supuesto y dado el gran éxito que logramos este año realizaremos una segunda versión de la perrotón.



» Expo Canina



Una semana después de realizada la Perroton, efectuamos una gran expo canina en conjunto con la Kennel Club.

El fin de semana del 5 y 6 de octubre en el Complejo Patricio Mekis.

Se presentaron 60 tipos de razas. Más de 20 mil personas visitaron esta expo canina.



› Entrega de subvenciones igualitarias

Una de las primeras medidas implementadas por nuestra administración fue hacer entrega por igual, de una subvención, a todas los talleres laborales, centros de madres, clubes de adultos mayores y clubes deportivos de Rancagua.

El pasado 2013 continuamos con esta entrega beneficiando a más de 50 mil personas que participan de uno de estos clubes.

Asimismo el año 2013 aumentamos el monto de los recursos entregados. Situación que esperamos repetir este año.



› Verano Entretenido

Es una de las actividades sociales más importantes que el municipio realiza.

Existe el mito que en verano todos salen de vacaciones y eso no es así. Son muchas las familias, los niños, que no tienen esa posibilidad y es por esta razón que implementamos este programa, que ya lleva un par de años.

Buscamos llevar entretenimiento por una tarde a familias de Rancagua.

Durante los meses de enero y febrero, presentamos juegos de agua, tardes de piscinas, obras de teatro, carnavales culturales y grandes eventos, que convocaron en su totalidad, a más de 40 mil personas.



Árbol de navidad más grande de la región

Como ya es tradición se inauguró a comienzos de diciembre y estuvo por todo el mes en nuestra plaza de Los Héroes.

En la inauguración del árbol participó nuestra Orquesta Juvenil.

16 metros de altura y decorado por miles de luces.

Miles de niños se fotografiaron durante todo el mes con el Viejito Pascuero.

Nuestro árbol es acompañado por un grandioso pesebre a escala humana.



› Malones adultos mayores

Más de 5 mil adultos mayores participan activamente de las actividades realizadas durante todo el año por nuestra oficina municipal del Adulto Mayor. Se realizaron ocho malones en los cuales se registró un lleno total en cada uno de ellos.

Conjuntamente nuestra oficina se encarga de realizar constantes capacitaciones y seminarios, organizar elecciones de reyes y reinas, mesas de trabajo y apoyo a organizaciones en actividades que realizan de forma permanente.





› Día de la Mujer

Nuevamente celebramos el Día Internacional de la Mujer, en nuestra Medialuna Monumental.

Participaron más de 10 mil mujeres que repletaron el recinto.

Actividad contó con la participación especial de Fabricio, Natalino y Los Vikings 5.

Previo a este show y como es tradición 12 mujeres destacadas fueron premiadas en una solemne ceremonia que se realizó en el Salón Auditorio del municipio.

Con los más vulnerables

A través de su programa Rancagua Previene en Otoño, dirigido a la población más vulnerable de la comuna, se entregó ayuda asistencial a 6.500 personas, por un monto total de 151 millones 456 mil 741 pesos.

En emergencias menores se invirtieron 113 millones 441 mil 741 pesos, beneficiando a 74 familias afectadas por incendios. Esto se traduce en 274 personas. Ocasionalmente Onemi aportó material de construcción, alimentos, kit de aseo, etc.

Residencia Familiar

Se trata de becas de alimentación y alojamiento en casa de familias, para estudiantes que viven fuera de la ciudad. Se desarrolló en coordinación con la Junaeb.

La inversión fue de 52 millones 939 mil 950 pesos, alcanzando a 70 estudiantes y 35 familias tutoras.

FPSF

Para la aplicación de la Ficha de Protección Social, el municipio aportó 83 millones 274 mil pesos y el Ministerio de Desarrollo Social 94 millones 587 mil 465 pesos.

Programa Puente

Al programa Puente, el municipio destinó 37 millones 400 mil pesos, destinados a honorarios de seis profesionales y gastos operacionales. La iniciativa abarcó a 991 familias carenciadas.

Habitabilidad Chile Solidario

El municipio colabora en la reparación de techumbres, tabiques, temas electros y sanitarios, entre otros, alcanzando a 94 beneficiarios.

Ayudas técnicas a la discapacidad

Mediante el convenio entre el municipio y Senadis, este programa demandó 3 millones 975 mil pesos, beneficiando a 15 personas, a las que se les entregó audífonos, notebook- scanner, etc



Oficina de Intermediación Laboral y Capacitación

Allí se efectuaron ferias laborales, encuentros empresariales, encuentros territoriales y convenios.

Trabajo con jóvenes

Al programa Yo Trabajo con Jóvenes, de entre 18 y 29 años, se destinaron 61 millones 174 mil pesos. Esto es un trabajo conjunto de aportes de la municipalidad, el Sence, Fosis y Senadi. La actividad se desarrolló entre septiembre de 2012 y abril de 2013.

**2ª Feria Laboral
realizada en Plaza
de los Héroes**



**1ª Feria Laboral
Expo empleo en
conjunto con AIEP**



**Encuentro con
empresarios
de la comuna
abordando
diversos temas de
interés..**



**Taller de Apresto Laboral
para personas en situación
de discapacidad.**



PROGRAMA FOMENTO PRODUCTIVO

APOYANDO A LOS EMPRENDEDORES

Entre las actividades relevantes destacan cursos de contabilidad básica, alfabetización digital y plan de negocio, en donde se capacitó a 460 personas.

Exitosas resultaron las capacitaciones a pequeños emprendedores

A los fondos concursables propios se destinaron 9 millones 558 mil pesos, a los que postularon 320 personas y obtuvieron apoyo 94 de ellas.



Así están quedando los módulos de Santa María

Un total de **879** integrantes de organizaciones recibieron apoyo y se potenciaron en sus negocios. Entre ellos, los floristas de Mujica, feriantes libres, ambulantes de calle Brasil, artesanos, feriantes persa y los ambulantes de la calle Santa María.

Se agregan a estas iniciativas de fomento productivo, la Fiesta Huasa, feria del emprendimiento, feria de los almaceneros.

Destacan, también, actividades

realizadas con otras instituciones, como Fosis, Sercotec, entre otras.

En el propósito de dar mayor identidad, y recuperar el damero histórico de la ciudad, desarrollamos dos importantes

proyectos: Rancagua revive su centro y Restauración y pintura de fachadas de calle Estado.

Todos estos programas implicaron para el municipio un monto de \$ 40 millones 658 mil pesos.




PROGRAMA DE DESARROLLO LOCAL

Apoyo al mundo rural

A través de este programa, desarrollado por el municipio e Indap Prodesal Rancagua, se apoyó a 150 productores agropecuarios de los sectores rurales de la ciudad.

La iniciativa significó una inversión total de 47 millones 485 mil 694 pesos.

Las localidades beneficiadas fueron Chancón, La Gamboína, La Cruz, La Palma, Punta de Cortés, San Ramón, Santa Elena, Santa Julia y Tuniche.





➤ EGIS MEJORAMIENTO
CONDOMINIOS

POTENCIANDO EL BIEN COMÚN

A este programa, destinado al mejoramiento de bienes comunes de los condominios sociales, se tramitó 109 mil 554 UF, las que se traducen en 2 mil 552 millones 375.200 pesos.

El número de postulantes ascendió a 912 y los departamentos beneficiados fueron 1.643.

Programa mejoramiento de Condominios Sociales

El objetivo general radica en la necesidad de realizar obras que van en el orden de mantención de edificios hasta la implementación de sistemas de eficiencia energética que permitan a los habitantes mejorar su calidad de vida en los bienes comunes edificados en donde viven.

Se proyectan mejoramientos en los bienes comunes de los edificios para la mantención adecuada de techumbres, cubiertas, pinturas, ventanas, puertas de acceso, cierres perimetrales, forros térmicos, etc.

Dentro de las actividades relevantes realizadas destacan la postulación, asignación y posterior ejecución de obras de construcción que propenden a mejorar los espacios comunes de personas que viven en situación de condominios sociales en la comuna.

En total en el año se tramitaron 109.554 UF traducido en pesos son aproximadamente \$2.552.3752.200 pesos distribuidos según la tabla de más abajo.

INFORMACIÓN PROYECTO

N°	TIPO POSTULACION	NOMBRE	COMUNA	TITULO	N° POST	N° DEPTOS BENEFICIADOS
1	COMITÈ	ABANDERADO IBIETA B 16 AL 18	RANCAGUA	II	39	48
2	COMITÈ	ABANDERADO IBIETA B 19 AL 21	RANCAGUA	II	33	48
3	JJV	COSTA DEL SOL 2	RANCAGUA	II	24	36
4	JJV	COSTA DEL SOL 5	RANCAGUA	II	46	48
5	JJV	COSTA DEL SOL 6	RANCAGUA	II	39	48
6	JJV	COSTA DEL SOL 7	RANCAGUA	II	37	48
7	JJV	COSTA DEL SOL 8	RANCAGUA	II	42	48
8	JJV	COSTA DEL SOL 10	RANCAGUA	II	30	48
9	COMITÉ	WILLIAM BRADEN	RANCAGUA	II	86	128
10	COMITÉ	JORGE ALESSANDRI PILOTO	RANCAGUA	II	15	30
11	JJV	MANZANAL III	RANCAGUA	II	98	160
12	COMITÉ	PLAZA LOS HEROES	RANCAGUA	II	53	109
13	JJV	MANZANAL II	RANCAGUA	II	124	256
14	JJV	MANZANAL I	RANCAGUA	II	104	240
15	COMITÉ	JORGE ALESSANDRI ASIG. DIR	RANCAGUA	II	80	270
16	JJV	FACHADAS EJE ESTADO	RANCAGUA	II	28	28
17	COMITÉ	AURORA DE TRIANA	RANCAGUA	II	34	50



OFICINA DEL » FOLCLORE | AL RESCATE DE LO NUESTRO

Entre sus actividades resaltaron, la Fiesta Huasa, Día Internacional del Folclore, Encuentro de Cantores Populares, Juvenil de Cueca; presentaciones a nivel comunal, regional, país y extranjero del Ballet Folclórico Municipal de Rancagua y presentaciones a nivel comunal y regional de la Agrupación Folclórica Paihuen.

El municipio invirtió en estas iniciativas 48.563.000 pesos, beneficiando ellas a la comunidad y las agrupaciones folklóricas locales.



Centro Cultural Baquedano

Taller de teatro juvenil y del adulto mayor, ballet, danza moderna, danza folclórica, danza árabe, piano, guitarra, canto, fotografía y cuerpos pintados. Las actividades demandaron una inversión municipal de 46 millones 229 mil pesos.

Centro Cultural Oriente

Destacan el canto, huertas urbanas, hip hop, talleres de manualidades, fotografía y cursos de flamenco, actividades que demandaron una inversión municipal de 40 millones 104 mil pesos.



› CADA DÍA MÁS CERCA DE LA GENTE

Los seis Centros de Desarrollo Comunitarios se abocaron a fortalecer la participación ciudadana, a motivar la autogestión y la organización de los habitantes de los sectores sur, norte, centro, oriente, poniente y rural de Rancagua.

Lo hicieron a través del programa Descentralización Participativa Constructiva para el Mejoramiento de la Calidad de Vida.

› Centros de Desarrollo Comunitario

Los Centros de Desarrollo Comunitario, se posicionan como un agente de intervención de la Ilustre Municipalidad de Rancagua, a través de la ejecución de actividades participativas de fortalecimiento comunitario, estableciendo una pauta de trabajo en conjunto con las redes existentes en todos los sectores de Rancagua, para así dar solución a las diversas demandas y necesidades de la comunidad, con la finalidad de fomentar la participación y el empoderamiento del territorio.

El CDC realiza un diagnóstico comunitario de sus respectivos sectores, a través de la participación de los vecinos, con la finalidad de identificar necesidades y problemáticas presentes en los actores involucrados, potenciando así los recursos existentes de nuestra ciudad.

Los Centros de Desarrollo Comunitario de la Ilustre Municipalidad de Rancagua, pretenden continuar la tarea de fortalecer la participación con la finalidad de lograr una participación más activa y un mayor involucramiento en las diferentes actividades a desarrollar.



CENTRO DE DESARROLLO COMUNITARIO SECTOR SUR

Promover la integración y la participación social de la comunidad organizada y no organizada, de todos los sectores de la Comuna de Rancagua, mediante la implementación y desarrollo de metodologías socioeducativas, con el propósito de favorecer el logro de iniciativas territoriales, que respondan a la resolución de necesidades de la comunidad y su población.

Fondeve.(4) ejecutados - Pobl. San Pedro, Pobl. Rancagua Sur, Pobl. Sewell y Pobl. Granja.

Mobiliario Aporte Municipal \$985.045 c/u y vecinos \$49.253 c/u
(1) pendiente – Pobl. 1 y 2 de Octubre.

Construcción de Obras de protección en estructuras metálicas.

Aporte Municipal \$4.027.670 y vecinos \$402.767.-

Microproyecto Subvención Población Juan Nicolás Rubio \$2.718.800.-

Creación de Organizaciones Comunitarias. (10)

Operativos en Terreno control de plagas y ácaros. (8)

Inauguración Plaza “Victor Hugo Silva Morales” Calle Perú– Población Sewell \$8.227.000.- (FRIL)

Encuentro de organizaciones en sector Sur.

Fiesta de Navidad JJ.VV La Nueva Esperanza.

Aniversario Población San Pedro.

Aniversario Población Santa Cruz de Triana.

Plaza Verde Esperanza – Villa La Ribera.

Fiesta de Navidad Campamento Esperanza Norte.

Fiestas Patrias en Población Dintrans.

Inauguración Sede Social Población Rubio.

Programa Puro Rancagua, Plan de Descontaminación del Valle Central. (Villa Las

Rosas, Dintrans, Las Camelias y Villa La Ribera)

Mejoramiento de espacios públicos entorno al Teatro Regional de Rancagua, Millán con Campos hacia el Oriente.

Inauguración Teatro Regional. \$4.000 millones.

Remodelación Estadio Regional \$9.862.527.000.-

Hermoseamiento Bandejón Lateral de la Ruta 5 Sur Diego de Almagro.

Visitas del Alcalde en terreno. Ejemplo: Mejoras sector Dintrans.

CENTRO DE DESARROLLO COMUNITARIO SECTOR NORTE

NOMBRE DEL PROGRAMA OBJETIVO GENERAL	DESCENTRALIZACIÓN PARTICIPATIVA CO-CONSTRUCTIVA PARA EL MEJORAMIENTO DE LA CALIDAD DE VIDA DEL SECTOR NORTE CONTRIBUIR A LA INTEGRACIÓN DE LOS DISTINTOS ACTORES SOCIALES ORGANIZADOS Y NO ORGANIZADOS PERTENECIENTES AL SECTOR NORTE, A TRAVÉS DE UNA METODOLOGÍA SOCIO - EDUCATIVA QUE PERMITA GENERAR ACCIONES PARA EL DESARROLLO DE HABILIDADES SOCIALES, LA PARTICIPACIÓN CIUDADANA Y LA AUTOGESTIÓN DE LOS MIEMBROS DE LA COMUNIDAD DURANTE EL AÑO 2013.	
POBLACIÓN BENEFICIARIA	44.188	
PRINCIPALES ACTIVIDADES SEGÚN LINEAMIENTO	MESA DE TRABAJO MENSUAL DEL CDC NORTE EN CONJUNTO CON DIRECTIVAS DE ORGANIZACIONES TERRITORIALES DE LAS TRES MACRO ÁREAS PERTENECIENTES AL SECTOR.	TOTAL DE ACTIVIDADES: 10 TOTAL BENEFICIARIOS: 41 ORGANIZACIONES TERRITORIALES PARTICIPANTES.
PARTICIPACIÓN:	ASAMBLEAS EXTRAORDINARIAS DE JUNTAS DE VECINOS	TOTAL ACTIVIDADES: 146 TOTAL BENEFICIARIOS: 41 ORGANIZACIONES TERRITORIALES Y 108 ORGANIZACIONES FUNCIONALES.
	ANIVERSARIOS DE JUNTAS DE VECINOS	TOTAL ACTIVIDADES: 5 TOTAL DE BENEFICIARIOS: CENTENARIO 1574; RECREO IV 2290; MATEO I Y II 3981; DON VICENTE 654; LAS CAÑADAS 198.
	MESA DE TRABAJO OFICINA DE LA MUJER MESA DE TRABAJO MENSUAL OFICINA DEL ADULTO MAYOR	TALLERES LABORALES Y CENTROS DE MADRES DEL SECTOR NORTE CLUB DE ADULTO MAYOR DEL SECTOR NORTE
PROMOCIÓN SOCIAL:	REACTIVACIÓN DE ORGANIZACIONES TERRITORIALES Y LEGALIZACIÓN DE ORGANIZACIONES FUNCIONALES	TOTAL ORGANIZACIONES TERRITORIALES REACTIVADAS: 3 TOTAL ORGANIZACIONES FUNCIONALES LEGALIZADAS: 8
	INAUGURACIONES	TECHUMBRE MULTI-CANCHA VILLA DON MATEO IV. (BENEFICIARIOS: 3981) ENTREGA DE LLAVES MULTI-CANCHA VILLA PROFESOR ALMONACID. (BENEFICIARIOS:414) CIERRE PERIMETRAL VILLA RAMÓN TORRES (BENEFICIARIOS:975) PRIMERA PIEDRA CENTRO COMUNITARIO VILLA NELSON PEREIRA. (BENEFICIARIOS:2613) PLAZA SEGURA POBLACIÓN WILLIAMS BRADEN. (BENEFICIARIOS:2930)
	FERIA INFORMATIVA	VILLA DON MATEO I Y II, VILLA DON MATEO III, VILLA DON MATEO IV, NELSON PEREIRA, VILLA EL SOL I Y II, VILLA EL SOL III ETAPA A Y B. (BENEFICIARIOS: 5000)
IDENTIDAD BARRIAL:	CIERRE ANUAL CON LOS DIRIGENTES DEL SECTOR NORTE CELEBRACIÓN DEL DÍA DEL DIRIGENTE ENCUENTRO DE HELICOPTERISTAS Y MULTIRROTORES	15 JUNTAS DE VECINOS DEL SECTOR NORTE TOTAL BENEFICIARIOS: 600, DIRIGENTES. 1 ENCUENTRO ANUAL. COMPLEJO PATRICIO MEKIS. TOTAL BENEFICIARIOS: 1.000, PERSONAS QUE ASISTIERON A LA ACTIVIDAD.
	FIESTA CRIOLLA SECTOR NORTE	TOTAL DE ACTIVIDADES: 1 TOTAL DE BENEFICIARIOS: 41 ORGANIZACIONES TERRITORIALES Y 108 ORGANIZACIONES FUNCIONALES.
TERRITORIALIDAD:	PROYECTOS FONDEVE EJECUTADOS EN EL SECTOR NORTE	BENEFICIARIOS VILLA EL SOL 3 : 2916 BENEFICIARIOS POBL. RGUA NORTE: BENEFICIARIOS POBL. RECREO 3: 2290 BENEFICIARIOS POBL. M. DE VELASCO: 4285 BENEFICIARIOS VILLA LAS CAÑADAS: 1680

	PROYECTOS PRESUPUESTO PARTICIPATIVO EJECUTADOS SECTOR NORTE	BENEFICIARIOS POBL. URMENETA: 1930 BENEFICIARIOS POBL. W. BRADEN: 2930 BENEFICIARIOS POBL. M. DE VELASCO :2485 BENEFICIARIOS VILLA ALODIA: 200. BENEFICIARIOS VILLA LAS CANADAS:1680 BENEFICIARIOS VILLA DE BLANCO:249.
	FUMIGACIÓN Y DESPARASITACIÓN	POBLACIÓN MANSO DE VELASCO LAUCA VILLA ALODIA POBLACIÓN CENTENARIO VILLA DON MATEO II VILLA DON MATEO III VILLA DON MATEO IV POBLACIÓN MANSO DE VELASCO VINA DEL MAR. POBLACIÓN MARCOS SCHIAPPONI POBLACIÓN MANSO DE VELASCO RAPEL CONDominio PUNTA DEL SOL VILLA DON VICENTE VILLA DE BLANCO VILLA INGLESA
	OPERATIVO ENSERES EN DESUSO	MACRO 3 MACROS 1 Y 2
	SAV	BENEFICIARIOS POBL. URMENETA: 1930 BENEFICIARIOS VILLA PUNTA DEL SOL: 520 BENEFICIARIOS VILLA DON VICENTE: 654 BENEFICIARIOS VILLA NELSON PEREIRA: 2613 BENEFICIARIOS POBL. RECREO 4: 2290 BENEFICIARIOS VILLA DON ENRIQUE 1: 338 BENEFICIARIOS VILLA GIRASOLES: 1680
EVALUACIÓN	INFORME MENSUAL	12 INFORMES DURANTE EL AÑO 2013
	REUNIÓN SEMANAL DE EQUIPO DE TRABAJO	48 REUNIONES DURANTE EL AÑO 2013.
	AUTO DIAGNOSTICO ORGANIZACIONES TERRITORIALES	TOTAL POBLACION BENEFICIADA: 44.386

CENTRO DE DESARROLLO COMUNITARIO SECTOR ORIENTE

NOMBRE DEL PROGRAMA	DESCENTRALIZACIÓN PARTICIPATIVA CO-CONSTRUCTIVA PARA EL MEJORAMIENTO DE LA CALIDAD DE VIDA DEL SECTOR ORIENTE', BAJO LA ESTRATEGIA CDC.
OBJETIVO GENERAL	<ul style="list-style-type: none"> •DESCENTRALIZAR LA GESTIÓN MUNICIPAL SOCIAL. PROMOVER LA PARTICIPACIÓN, AUTOGESTIÓN, IDENTIDAD Y PODER LOCAL. •ORIENTAR A LA COMUNIDAD A SATISFACER SUS NECESIDADES PERSONALES, GRUPALES Y SECTORIALES ENMARCADAS BAJO 4 LÍNEAS ESTRATÉGICAS:
POBLACIÓN BENEFICIARIA	•SECTOR ORIENTE DE LA CIUDAD DE RANCAGUA
PRINCIPALES ACTIVIDADES	<ul style="list-style-type: none"> •10 ANIVERSARIOS DE POBLACIONES Y VILLAS: 1500 PERSONAS APROX. •185 VISTAS A TERRENO •TRABAJO EN RED CON CESFAM 3, 5 Y 6, RED INTRAMUNICIPAL DE INFANCIA, RED ORIENTE, INTENDENCIA REGIONAL, SENAMA, SENAME, CONAF, OPD, ESSBIO, CGE, SAPU, ENTRE OTRAS. •12 MESAS DE TRABAJO ANUAL. •CONVOCATORIAS PARA DIFUSIÓN, PROMOCIÓN DE PROYECTOS Y ACTIVIDADES DEL SECTOR. •50 TALLERES Y CHARLAS A LAS DIFERENTES ORGANIZACIONES TERRITORIAL Y FUNCIONALES. •ENTREGA DE INSTRUMENTOS DE DIAGNOSTICO COMUNITARIO. •CATASTRO DE ORGANIZACIONES TERRITORIALES Y FUNCIONALES. •LEGALIZACIÓN DE COMITÉS, JJVV, TALLERES LABORALES, CLUB DEPORTIVOS, CLUB DE ADULTO MAYOR, ETC. (16 ORGANIZACIONES) •ELABORACIÓN DE PROYECTOS FONDO SOCIAL PRESIDENTE DE LA REPUBLICA. (5 ORGANIZACIONES) •ASESORAMIENTO Y APOYO EN LA ELABORACIÓN DE FONDOS SENAMA. (10 CAM) •12 MESAS DE TRABAJO PROGRAMA DE LA MUJER. •12 MESAS DE TRABAJO PROGRAMA DEL ADULTO MAYOR. •REALIZACIÓN DE FIESTA CRIOLLA, EN CONJUNTO CON PRESENTACIÓN DE LOS TRABAJOS DE TALLERES LABORALES DEL SECTOR. (OCTUBRE 2013) •INAUGURACIÓN DE SAV. (10) •APOYO EN LAS FIESTAS NAVIDEÑAS DE LA COMUNA. •APOYO EN MALONES DEL ADULTO MAYOR. •APOYO EN LA CELEBRACIÓN DEL DÍA INTERNACIONAL DE LA MUJER. •FERIA MEDIOAMBIENTAL Y EL TRUEQUE SECTOR LA CRUZ. •APOYO EN LOS JUEGOS DE AGUA EN EL SECTOR ORIENTE. •APOYO EN PROYECTOS FONDEVE.

CENTRO DE DESARROLLO COMUNITARIO SECTOR PONIENTE

NOMBRE DEL PROGRAMA	CDC PONIENTE
OBJETIVO GENERAL	FORTALECER LA PARTICIPACIÓN SOCIAL Y LA IDENTIDAD BARRIAL DE LOS CIUDADANOS DEL SECTOR PONIENTE, A TRAVÉS DE UNA METODOLOGÍA SOCIO-EDUCATIVA, CON LA FINALIDAD DE QUE LA COMUNIDAD LOGRE MAYOR AUTONOMÍA Y SE TRANSFORME EN UN ACTOR ACTIVO EN LA BÚSQUEDA DEL DESARROLLO LOCAL.
POBLACIÓN BENEFICIARIA	27.180, CORRESPONDIENTE A CANTIDAD DE PERSONAS QUE HABITAN EN EL TERRITORIO QUE COMPRENDE EL CDC PONIENTE, (SEGUN CENSO 2002).
PRINCIPALES ACTIVIDADES	MESAS DE TRABAJO TERRITORIALES. REUNIONES Y VISITAS TERRENO FONDEVE CONSTITUCIÓN DE ORGANIZACIÓN TERRITORIAL Y FUNCIONALES. REACTIVACIÓN DE ORGANIZACIONES TERRITORIALES. APOYO A ORGANIZACIONES TERRITORIALES EN SUS REUNIONES. APOYO A ORGANIZACIONES TERRITORIAL EN RENOVACIÓN DE DIRECTORIO. CAPACITACIONES A LAS ORGANIZACIONES. ACTIVIDAD RECREATIVA REUNIÓN CON CGE REUNIÓN CON DIRECTOR DEL MOP. CELEBRACIÓN FIESTAS PATRIAS CON DIRIGENTES FIESTAS CRIOLLAS CELEBRACIÓN FIESTA COSTUMBRISTA PARQUE KOKE DÍA DEL DIRIGENTE VECINAL. OPERATIVO SOCIAL Y DE SEGURIDAD PÚBLICA. ANIVERSARIO VILLAS Y POBLACIONES. CELEBRACIÓN NAVIDAD Y CIERRE DE AÑO. COORDINACIÓN INSTALACIÓN CONTENEDORES DE RECICLADO. MESAS DE TRABAJO CONSEJO DE DESARROLLO DE SALUD MESAS TERRITORIALES DE SEGURIDAD PÚBLICA COLOCACIÓN PRIMERA PIEDRA SALA CUNA INTEGRAL INAUGURACIONES (MULTICANCHA Y SEDE SOCIALES) REUNIONES DE EQUIPO CDC VISITA DE ALCALDE AL TERRITORIO VISITAS A ORGANIZACIONES. ACTUALIZACIÓN DE DIAGNÓSTICOS COMUNITARIOS. CAPACITACIÓN AL EQUIPO DIAGNÓSTICO DE BENEFICIARIOS PROGRAMA PURO RANCAGUA

CENTRO DE DESARROLLO COMUNITARIO SECTOR RURAL

NOMBRE DEL PROGRAMA OBJETIVO GENERAL	CENTRO DE DESARROLLO COMUNITARIO RURAL		
POBLACIÓN BENEFICIARIA PRINCIPALES ACTIVIDADES	PROMOVER LA INTEGRACIÓN Y LA PARTICIPACIÓN SOCIAL DE LA COMUNIDAD ORGANIZADA Y NO ORGANIZADA DE TODOS LOS SECTORES DE LA COMUNA DE RANCAGUA, A TRAVÉS DE LA IMPLEMENTACIÓN Y DESARROLLO DE METODOLOGÍAS SOCIO-EDUCATIVAS, QUE CONTRIBUYAN AL LOGRO DE INICIATIVAS TERRITORIALES, DONDE SE RESUELVAN LAS DISTINTAS NECESIDADES DE LA COMUNIDAD. 9.300		
	LÍNEA ESTRATÉGICA: PARTICIPACIÓN	CANTIDAD	Nº BENEFICIARIOS
	MESA DE INTEGRACIÓN POR MACRO ÁREA	12	96
	MESA DE INTEGRACIÓN POR MACRO ZONA	04	200
	FIESTAS NAVIDEÑAS	02	1.621
	CONSULTA PÚBLICA IGLESIA EVANGÉLICA.	03	545
	PUERTA A PUERTA DERECHO DE LOS NIÑOS.	01	545
	ENCUESTA POSTULACIÓN A RECAMBIO DE ESTUFAS.	06	1.650
	JUEGOS DE AGUA.	01	1.000
	CURSO COMIDA SALUDABLE	03 MESES	40
	LÍNEA ESTRATÉGICA: PROMOCIÓN SOCIAL.	CANTIDAD	Nº BENEFICIARIOS
	CAPACITACIONES AL EQUIPO C.D.C. RURAL.	11	03
	CAPACITACIÓN COMISIÓN ELECTORAL.	03	15
	RENOVACIÓN DE DIRECTIVA JUNTAS DE VECINOS.	01	545
	TALLERES DE ROLES Y FUNCIONES A DIRECTIVAS DE J.J.VV.	02	10
	ESCUELA COMUNITARIA SEGURIDAD PÚBLICA.	02	15
	CHARLA INFORMATIVA PDI.	01	20
	REUNIONES DE ASAMBLEAS DE JUNTAS DE VECINOS.	18	450
	REUNIONES DE DIRECTIVA DE JUNTAS DE VECINOS.	46	230
	REUNIONES CONSEJO DE DESARROLLO LOCAL.	10	6.662
	REUNIONES DE COORDINACIÓN CON DIFERENTES DEPARTAMENTOS MUNICIPALES.	50	9.300
	SUBVENCIÓNES A ORGANIZACIONES SOCIALES	36	9.300
	RENOVACIÓN DE PATENTES DE ALCOHOLES.	21	2.134
	CONSTITUCIÓN DE ORGANIZACIONES SOCIALES.	05	215
	REUNIONES EXTRA MUNICIPALES.	23	4.692
	CELEBRACIÓN DÍA INTERNACIONAL DE LA MUJER.	01	405
	MESAS DE TRABAJO ADULTO MAYOR.	10	90
	MESAS DE TRABAJO MUJER.	10	90
	ELECCIÓN DE REINA ADULTO MAYOR RURAL.	10	90
	REUNIONES MESA INTRAMUNICIPAL DE INFANCIA.	10	250
	TALLERES DE MEDIO AMBIENTE	04	15
	TALLERES DE BULLYING	04	15
	TALLERES DE HABILIDADES SOCIALES.	04	15
	TALLERES DE PREVENCIÓN.	04	15
	LÍNEA ESTRATÉGICA: IDENTIDAD BARRIAL	CANTIDAD	Nº BENEFICIARIOS
	CELEBRACIÓN DE ANIVERSARIOS JUNTAS DE VECINOS.	01	430
	REUNIONES DE COORDINACIÓN FIESTA CAMPESINA DE CHANCÓN.	06	1.616
	FIESTA CAMPESINA DE CHANCÓN.	02	3.000
	CELEBRACIONES DE FIESTAS PATRIAS.	01	1616
	CELEBRACIÓN DÍA DEL DIRIGENTE VECINAL.	01	48

LÍNEA ESTRATÉGICA: TERRITORIALIDAD	CANTIDAD	N° BENEFICIARIOS
VISITAS DEL SR. ALCALDE.	30	9.300
REUNIONES DE EQUIPO.	50	03
VISITAS A ORGANIZACIONES SOCIALES.	01 AL MES.	1.610
INAUGURACIONES.	04	180
FUMIGACIONES Y DESPARASITACIONES CANINAS.	05	1.817
ENCUENTROS SECTORIALES.	01	9.300
SALIDAS A TERRENO DIFERENTES DEPARTAMENTOS MUNICIPALES.	26	3.569
OPERATIVOS SOCIALES.	13	906
PLAN DE INVIERNO, ENTREGA DE GIFT CARD.	02	56
INFORMES SOCIALES.	30	30
ENTREGA DE FICHAS DE PROTECCIÓN SOCIAL.	08 AL DÍA.	08
LIMPIEZA DE FOSAS.	01	192
OPERATIVO ENSERES EN DESUSO.	01	9.300
EVALUACIÓN.	CANTIDAD	N° BENEFICIARIOS
EVALUACIÓN A ANIMADORAS SOCIO-COMUNITARIAS.	01 VEZ AL MES.	02
SISTEMATIZACIÓN DE PRÁCTICAS EN BASE A METODOLOGÍA DEL C.D.C.	12	03

CENTRO DE DESARROLLO COMUNITARIO SECTOR CENTRO

NOMBRE DEL PROGRAMA OBJETIVO GENERAL	DESCENTRALIZACIÓN PARTICIPATIVA CO-CONSTRUCTIVA PARA EL MEJORAMIENTO DE LA CALIDAD DE VIDA DEL SECTOR CENTRO. FORTALECER LA PARTICIPACIÓN SOCIAL, LA IDENTIDAD BARRIAL Y EL CUIDADO DEL MEDIO AMBIENTE EN EL SECTOR CENTRO Y JUNTO CON ELLO ENTREGAR NUEVAS HERRAMIENTAS PARA UN MEJOR DESEMPEÑO DE ROLES DIRIGENCIALES A TRAVÉS DE UNA METODOLOGÍA SOCIO-EDUCATIVA.
POBLACIÓN BENEFICIARIA	38.555 HABITANTES DEL SECTOR CENTRO.
PRINCIPALES ACTIVIDADES	MESAS DE TRABAJO TERRITORIALES MENSUALES (10) REUNIONES DE ASAMBLEA JUNTA DE VECINOS (12) MESAS DE TRABAJO POR ÁREA TEMÁTICA MENSUALES. (ADULTO MAYOR Y MUJER) REUNIONES P. PARTICIPATIVO. ASESORAMIENTO EN POSTULACIÓN A SUBVENCIONES MUNICIPALES ASESORAMIENTO A ORGANIZACIONES SOCIALES EN POSTULACIONES A PROYECTOS PARA SU COMUNIDAD. CONFORMACIÓN Y REACTIVACIÓN DE ORGANIZACIONES SOCIALES (3). REUNIONES DE COORDINACIÓN CON ADMINISTRADOR PLAZA AMÉRICA Y VECINOS VILLA RÍO CACHAPOAL (3). REUNIONES INFORMATIVAS Y DE PARTICIPACIÓN PROYECTO BARRIO ESTACIÓN (3). INAUGURACIONES SAV (8) CAPACITACIONES A DIRIGENTES VECINALES 13 CELEBRACIÓN DÍA DEL DIRIGENTE EN CASA BLANCA CELEBRACIÓN ANIVERSARIO DE LAS DISTINTAS ORGANIZACIONES, TERRITORIALES Y FUNCIONALES. (HASTA LA FECHA 5 ORGANIZACIONES) FIESTA CALLE DEL HUASO CELEBRACIÓN DE FIESTAS PATRIAS CON LOS DIRIGENTES FERIA SALUDABLE ADULTO MAYOR OPERATIVOS SALUD EN POBLACIÓN ISABEL RIQUELME OPERATIVO AUTO CUIDADO CON ORGANIZACIONES FUNCIONALES (INSTITUTO POLITÉCNICO) REUNIONES DE COORDINACIÓN RESPECTO A PATENTE DE ALCOHOLES MEMBRILLAR SUR (J.J.VV INVOLUCRADAS, SEGURIDAD PÚBLICA, CDC CENTRO, DPTO. RENTAS, CARABINEROS) RETIRO DE ENSERES EN DESUSO EN 6 SECTORES PERTENECIENTES AL CDC CENTRO FERIA MEDIOAMBIENTAL DE DIFUSIÓN PROYECTO "PUNTO LIMPIO REUNIONES COORDINACIÓN TALLERES PUNTO LIMPIO TALLER RECICLAJE PUNTO LIMPIO INAUGURACIÓN "PUNTO LIMPIO INSTALACIÓN DE CAMPANAS DE RECICLAJE DE VIDRIO Y CANASTOS DE RECICLAJE DE PLÁSTICO REUNIÓN ALCALDE Y JUNTAS DE VECINOS SECTOR CENTRO.

SIN PARTICIPACION

No hay ciudadanía

Presupuesto Participativo

A través de este programa, que recoge las sugerencias de los vecinos, se benefició a 9.948 habitantes de Rancagua, cuyas iniciativas significaron para el municipio 120 millones 495 mil 739 pesos.

PROYECTOS EJECUTADOS Y EN EJECUCION

N°	CDC	NOMBRE DEL PROYECTO	UBICACIÓN	APORTE FINANCIERO MUNICIPAL (\$)	ESTADO DE EJECUCIÓN DEL PROYECTO
1.-	Sur	Provisión e Instalación Paneles Termo Solares en Sedes Comunitarios Juntas de Vecinos del Sector Sur, Comuna de Rancagua	1.-Villa La Reconquista 2.-Población Granja 3.-Población Dintrans 4.-Población San Pedro 5.-Villa Las Camelias 6.-Población Oscar Bonilla.	15.946.476	En Ejecución
2.-	Sur	Adquisición de materiales Eléctricos para mejoras en Sedes Comunitarias del Sector Sur.	1.-Villa La Reconquista 2.-Pobl. Sewell 3.-Pobl.Granja 4.-Pobl.Dintrans 5.-Pobl.Rancagua Sur 6.-Pobl.San Pedro 7.-Villa Las Camelias 8.-Pobl. Oscar Bonilla 9.-Pobl. Esperanza	5.500.000	En proceso de Licitación

A través de este programa, que recoge las sugerencias de los vecinos, se benefició a 9.948 habitantes de Rancagua, cuyas iniciativas significaron para el municipio 120 millones 495 mil 739 pesos.

N°	CDC	NOMBRE DEL PROYECTO	UBICACIÓN	APORTE FINANCIERO MUNICIPAL (\$)	ESTADO DE EJECUCIÓN DEL PROYECTO
2.	Norte	Remodelación Plazas Sector Norte de Rancagua	1.- Villa de Blanco: a) Plaza Fernando Alarcón b) Plaza Orlando Parraguez Rojas 2.- Williams Braden 3.-Plaza Villa Alodia 3.-Plaza Villa Las Cañadas 5.- Población Urmeneta: a)Plaza de la Juventud b)Plaza calle Florencia 6.- Manso de Velasco: a) Plaza Juan Olivares b) Plaza Juan Olivares c) Plaza Pedro de los Alamos d)Plaza Antonio de la Cuevas e)Plaza Alan Rojas.	\$28.780.000	Ejecutado
3.-	Norte	Iluminación Plazas en Villa de Blanco	a) Plaza ubicada en pasaje número cinco esquina pasaje número seis	6.740.122	Ejecutado
4.	Rural	Construcción Losa de Juegos y Obras Complementarias en Área Verde Villa Luna Comuna de Rancagua	1.-Plaza Villa Luna	18.102.151	Ejecutado
5.-	Rural	Iluminación de Plazas en Villa Luna	1.-Plaza Villa Luna	3.370.061	Ejecutado
6.-	Centro	Construcción Losa de Juegos y Obras Complementarias Población O'Higgins Comuna de Rancagua	2.-Plaza Población O'Higgins	42.056.929	Ejecutado

› 1er Festival Musical de Bandas Juveniles de Rancagua

Festival Musical de Bandas Juveniles "Entre Voces, Cuerdas y Metales", evento que tiene como objetivo otorgar un espacio a las bandas juveniles emergentes de Rancagua.

Gran participación de bandas y jóvenes.

Más de 20 grupos y la actuación estelar de destacado grupo nacional "Tomo como Rey".

Este año repetiremos exitosa experiencia.



Fiestas Rancagüinas y Fiesta de Año Nuevo

Más de 100 mil personas participaron de las actividades realizadas por motivo de los 270 años de Rancagua.

Fiesta de la Challa y Fiesta Final reunió a más de 80 mil personas.

Artistas internacionales como Miguel Mateo, Henry Mateos, y grandes artistas nacionales como Manuel García y La Sociedad dieron vida a este gran evento.

Además realizamos fiesta de tradiciones y chilenidad en Chancón.

Además la noche del 31 de diciembre esperamos el nuevo año con dos puntos de lanzamientos de fuegos artificiales.

República de Chile con Avda. España y Parque Comunal.

Miles de personas participaron y esperaron la llegada del nuevo año en uno de estos dos puntos de lanzamiento.



ENTREGA DE SUBSIDIOS

SUBSIDIO FAMILIAR

MES	COMUNA	TOTAL CAUSANTE	N° BENEFICIARIAS	MONTO LÍQ.(M.\$)
Enero	RANCAGUA	20.382	7974	159.261
Febrero	RANCAGUA	20.349	7.955	159.311
Marzo	RANCAGUA	20.159	7.893	157.602
Abril	RANCAGUA	20.007	7.845	156.188
Mayo	RANCAGUA	20.063	7.833	156.638
Junio	RANCAGUA	20.321	7.924	158.706
Julio	RANCAGUA	20.285	7.916	158.953
Agosto	RANCAGUA	20.268	7.920	158.628
Septiembre	RANCAGUA	20.316	7.907	158.597
Octubre	RANCAGUA	20.350	7.917	213.275
Noviembre	RANCAGUA	20.309	7.910	172.627
Diciembre	RANCAGUA	20.197	7.881	171.814

SUBSIDIO AGUA POTABLE URBANO

CUPOS ASIGNADOS	T1	T2	CHS	TOTAL
Enero	25	196	30	251
Febrero	107	438	25	570
Marzo	75	104	0	179
Abril	0	130	28	158
Mayo	80	145	19	244
Junio	119	356	35	510
Julio	65	126	9	200
Agosto	25	37	20	82
Septiembre	0	180	13	193
Octubre	76	0	13	89
Noviembre	0	85	0	85
Diciembre	88	268	17	373

SUBSIDIO AGUA POTABLE URBANO

CUPOS ASIGNADOS	T1	CHS	TOTAL
Enero	20	1	21
Febrero	0	1	1
Marzo	35	0	35
Abril	0	0	0
Mayo	2	0	2
Junio	0	0	0
Julio	14	0	14
Agosto	17	1	18
Septiembre	0	0	0
Octubre	8	1	9
Noviembre	24	1	25
Diciembre	21	0	21

SUBSIDIO DERECHO DE ASEO

Beneficiarios/as 3era y 4ta 2013

% BENEFICIO	25%	50%	75%	100%
BENEFICIARIOS	39	45	39	439
Monto Municipal	\$97.734	\$225.450	\$293.085	\$4.398.780

SUBSIDIO DERECHO DE ASEO

Beneficiarios/as 1era y 2da 2014

% BENEFICIO	25%	50%	75%	100%
BENEFICIARIOS	76	44	47	541
Monto Municipal	\$191.900	\$222.200	\$355.978	\$5.463.559

» MENTE | SANA EN CUERPO SANO

El Departamento de Deportes, dependiente de la Dirección de Desarrollo Comunitario desarrolló programas de entretenimiento en el agua (piscinas), de formación deportiva, escuelas de fútbol y tenis, apoyó a clubes y a deportistas, y realizó corridas familiares.

Todo ello significó una inversión municipal anual de 390 millones 234 mil pesos, beneficiando a miles de vecinos; en su gran mayoría niños y niñas.



› Construcción Polideportivo

Hace sólo unas semanas el concejo municipal aprobó más de 250 millones de pesos que permitirán reactivar la construcción del Polideportivo del Parque Lourdes, obra que quedó paralizada luego que diéramos termino de contrato a la empresa que estaba a cargo de los trabajos por incurrir en una serie de irregularidades.

En este sentido, queremos recalcar que procedimos a liquidar el contrato anticipadamente e hicimos la retención de los recursos que a ellos les correspondían y procedimos a finiquitar los pagos de todos los trabajadores, que era una de nuestras preocupaciones.

Por este motivo, la Municipalidad de Rancagua tuvo que llamar a una nueva licitación para terminar este recinto, que tendrá una superficie total de 2.790 m², el cual considera una multicancha central con trazado normativo para básquetbol, vóleybol, handball y fútbolito.

Además, dispondrá una sala de máquinas de 120 m² y una sala multiuso de 226 m² para las más diversas disciplinas, además de bodegas, camarines y oficinas administrativas.

La inyección de estos recursos permitirá la ejecución de obras de paisajismo, iluminación y la construcción de estacionamientos alrededor de este moderno complejo, todo lo cual no estaba considerado en el diseño original.


La idea es poder entregarle a la comunidad un recinto con una infraestructura acorde las exigencias de la ciudad, principalmente de todos aquellos amantes del deporte.

Asimismo, manifestar que el nuevo polideportivo vendrá a suplir una necesidad de los vecinos del sector surponiente de Rancagua, el cual en los últimos años ha experimentado un crecimiento explosivo de su población, que no ha ido de la mano de la construcción de obras que permitan mejorar los estándares de vida.

Respecto al nuevo proceso de licitación del Polideportivo, se adjudicó la ejecución de las obras a la Empresa Mantenimiento de Infraestructuras PIXELS SPA", por la suma de \$ 1.324,461.839, IVA incluido, plazo ejecución 275 días, se programa la entrega de terreno para el día 05 de Mayo de 2014.

Aporte Municipal \$ 252.406.000

Aporte IND \$ 1.072.055.839



› Construcción Skate Plaza



El más grande de Chile. Desde hace más de diez años, jóvenes skaters de Rancagua venían peleando por un lugar donde practicar su deporte. La primera piedra de este sueño fue colocada en septiembre del 2012 y, en febrero de 2013, se inauguró el skate plaza. Cientos de jóvenes asistieron a esa jornada de inauguración del que es el skate plaza más grande de Chile.

El recinto que se encuentra en el complejo deportivo Patricio Mekis y que es uno de los más modernos y desafiantes a nivel nacional, cuenta con un total de 5.636 metros cuadrados de construcción, divididos en 2.951 metros cuadrados, que corresponden a la pista de skate, y otros 2.685 metros cuadrados a áreas verdes complementarias que combina áreas verdes con la estructura de cemento.

Este nuevo reducto significó una inversión que asciende a los 230 millones de pesos y contempla un circuito que incluye diferentes elementos y obstáculos como un gran bowl, rampas, pirámides, escaleras y barandas. La novedad es que incorpora un circuito continuo, lo que permitirá transitar por todo el lugar.



› Arreglos cancha 4 Complejo Patricio Mekis

Recambio de pasto.

Se plantó el césped del histórico Estadio El Teniente.

Obra cobra relevancia, pues esta cancha es utilizada semana a semana por cientos de deportistas.

Arreglos se suman a otras obras realizadas en el Complejo Patricio Mekis.



› Escuelas Municipales de Fútbol

- Uno de los proyectos más importantes que tenemos en Rancagua.
- Liderada por Gabriel "Coca" Mendoza.
- Profesores destacados ex futbolistas.
- Más de mil niños de Rancagua asisten semanalmente.
- Participan en siete escuelas.
- La Cruz, Cachapoal, Lourdes, Guillermo Saavedra, Patricio Mekis, Oriente.
- Nuestras escuelas participan de campeonatos nacionales y muchos niños han sido captados por clubes profesionales de fútbol.
- Además escuela formativa de Santa Julia.



› Escuelas Municipales de Tenis

Comenzó a funcionar con un grupo de 150 niños y en la actualidad esa cifra se ha duplicado.

Proyecto busca formar mejores personas y entregar un nuevo espacio para la práctica del deporte en torno a la vida sana.

Dentro de la escuela destaca un grupo de 20 adolescentes con capacidades diferentes, quienes se han integrado de la mejor forma a este importante proyecto social.





› Corrida Rancagua

- › Es una iniciativa que implementamos en nuestros primeros meses de administración.
- › Quisimos realizar una corrida, que convocará a la familia y a corredores aficionados.
- › Fue tal el éxito que hoy llegan competidores de todo Chile a participar de nuestra corrida.
- › El año pasado la realizamos en noviembre, con el apoyo de Essbio y logramos reunir a más de 6 mil deportistas.
- › Además de realizar una actividad deportiva, masiva, buscamos reforzar nuestras políticas de apoyo a la vida sana.



› Rally Mobil



Se realizó por tercer año consecutivo en Rancagua.

De esta forma la capital de la región de O'Higgins fue oficialmente nombrada como sede de la cuarta fecha del campeonato.

Más de 50 pilotos participaron en tres categorías.

Rancagua fue una de las ciudades que más gente llevó, por lo que este año ya se confirmó la fecha del "Gran Premio", Rally móvil 2014.

› Cuadrangular Internacional de Básquetbol "Copa Ciudad de Rancagua"

En octubre e inserto en el programa especial de festejos por el aniversario 270 de Rancagua realizamos el Primer Cuadrangular Internacional de Básquetbol.

Participaron El Club Deportivo Árabe de Rancagua-, Tinguiririca San Fernando – actual campeón de la liga nacional-, Universidad Católica y el equipo australiano United Basketball Club.

La entrada fue liberada y llegó gran cantidad de espectadores.

Este año repetiremos la Copa Ciudad de Rancagua.



› Proyecto recuperación integral "Casa de la Cultura"

Construcción data de 1870.

En 1814 casa fue el cuartel general de Mariano Osorio.

Inversión de 270 millones de pesos.

Inicialmente proyectamos una inversión de 120 millones de pesos para reparar daños causados por terremoto, pero nos dimos cuenta de que era el momento para hacer un proyecto de recuperación integral, y recuperar el diseño original y arquitectura de la casa patrimonial.

Buscamos con esta intervención que la casa vuelva a tener las características originales de diseño, color de la época.

Además queremos recuperar propiedades patrimoniales y de alto valor histórico.

Proyectoconsiderailuminación de los jardines.



› Nuevo espacio Cultural en centro de Rancagua

El eje será la Casa de la Cultura, Regional de Rancagua y Museo Regional, y Biblioteca Municipal.

Transformar el centro histórico de Rancagua en un espacio cultural abierto a la comunidad es el objetivo de un proyecto que impulsa el municipio, el que pretende concretar este año.

La iniciativa busca conectar la Casa de la Cultura -casona de 1780, destruida por el 27-F y cuya reconstrucción partió hace seis meses- con el Teatro Regional, inaugurado en 2013, desde el interior de ambos inmuebles. Para ello se reactivará un galpón que está en medio de ambos recintos como salón de ensayo para la orquesta Sinfónica Juvenil.

La Casa de la Cultura es una de las construcciones más importantes de la ciudad en términos patrimoniales, por su historia y ubicación. Queremos darle a este sector histórico un vínculo más activo con la comunidad. También se suma la antigua Biblioteca Municipal, cuyos muros serán reparados y pintados del mismo color de la casona.

El sector donde se emplazan los tres inmuebles se conecta, a través de la calle Estado, con la Casa del Pilar de Esquina y la Casa del Ocho, ambos monumentos nacionales, donde hoy funciona el Museo Regional de Rancagua.



› Restauración Casona de Mujica

Estudio de diagnóstico y diseño de restauración arquitectónica de la casona Ex- Acle. licitación vía trato directo (marzo 2014) adjudicada a Beatriz Valenzuela Van treek por un monto de \$11.000.000 iva incluido. El proyecto busca diagnosticar y desarrollar el estudio arquitectónico de

la casona, derivando de este proceso los documentos e información técnica necesaria para la futura postulación a un fondo FNDR y posterior obtención de aprobaciones respecto al Consejo de Monumentos Nacionales y permisos DOM.



› Mejoramiento Centro Cultural Oriente

Inserto dentro del proyecto de mejoramiento de los Centros Culturales de nuestra comuna de Rancagua.

Inversión superior a los 33 millones de pesos.

Esta iniciativa del municipio beneficiará a todo el sector oriente de Rancagua, permitiendo crear y proyectar espacios, destinados especialmente a enriquecer y fomentar las diferentes manifestaciones artísticas culturales para nuestros niños, niñas, jóvenes, adultos mayores y vecinos del sector.

Estas nuevas obras buscan ofrecer un mejor espacio para las artes y la recreación cultural con un salón remodelado para realizar los diferentes cursos y talleres de forma gratuita, además de facilitar este espacio para actividades de beneficencia para quien o quienes lo requieran.

Los trabajos consistieron en pintura exterior e interior, colocación de ventanas con correderas, celosías para la ventilación, nueva iluminación con sistema led, además de un renovado salón principal, entre otras obras.



› Orquesta Sinfónica Infantil y Juvenil



Uno de los proyectos culturales más importantes que tenemos como municipio y al cual cada año inyectamos más recursos para fortalecer su desarrollo.

El proyecto Orquesta Sinfónica Infantil y Juvenil de la Municipalidad de Rancagua el 2013 funcionó con un presupuesto de \$ 60.240.000.

Proyecto cultural consolidado y con reconocimiento y prestigio a nivel nacional e internacional. Durante el año 2013, estas agrupaciones se presentaron en distintos sectores de la comuna, entre ellos, y pudimos cumplir uno de nuestros máximos sueños, el cual era, que ambas Orquestas se presentaran en el Teatro Regional de Rancagua.



Festival Santiago a Mil en Rancagua

Primera vez en Rancagua.

Era un desafío que nos planteamos y afortunadamente pudimos concretarlo.

Además con esto buscábamos fortalecer nuestras políticas culturales.

Logramos presentar dos espectáculos de la Compañía Onnibus, que reunieron a más de 15 mil personas en la Plaza de Los Héroes.

Y el que fue uno de los espectáculos más imponentes y espectaculares que Rancagua ha tenido "Jirafas", montaje francés que reunió a más de 30 mil personas.

Este año continuamos con este programa.



› Invierno Cultural

Durante los meses de junio, julio y agosto desarrollamos por tercera vez consecutiva este espacio cultural en distintas poblaciones y sectores de Rancagua.

El objetivo es entregar un espacio de cultura, esparcimiento y entretención a cientos de familias.

Dentro de las compañías teatrales que participaron de este espacio cultural se encuentran La Casa del Arte y el grupo Tiara.

Programa Cultural también incluyó presentaciones de la Orquesta Sinfónica Municipal de Rancagua.



DIRECCIÓN DE GESTIÓN AMBIENTAL



› Promulgación del Plan de Descontaminación Atmosférica

En junio de 2013 y tras una reunión sostenida en el Ministerio de Medio Ambiente y una posterior cita con el Contralor Nacional, logramos que el Plan de Descontaminación Atmosférica de la Región de O'Higgins fuera ingresada con la debida urgencia a la Contraloría General de la República.

Este fue un paso definitivo para iniciar la implementación del Plan de Descontaminación Atmosférico del valle del Cachapoal.

En sus 51 artículos el PDA contiene cuatro ejes principales, los cuales son el control sobre las emisiones de leña residencial, industriales, transporte y quema agrícola, otorgando facultades fiscalizadoras e incluso la posibilidad de decretar prohibiciones durante ciertos tramos de horas.

Tras este trámite, el documento fue promulgado en el Diario Oficial y con ello su entrada en vigencia.

NUESTRA TAREA ES DE LARGO PLAZO, PERO SE TRATA DE UNA MISIÓN FUNDAMENTAL EN UNA COMUNA CON PREOCUPANTES INDICADORES DE CONTAMINACIÓN.

INSPECCIÓN AMBIENTAL

Las principales áreas de inspección en las que hemos trabajado dicen relación con:

- Presencia de residuos en la vía pública.
- Vertido de residuos líquidos a la vía pública.
- Maltrato animal (condiciones sanitarias y de tenencia de mascotas).
- Quemadas agrícolas no autorizadas.
- Presencia de micro basurales.
- Disposición de residuos en la vía pública fuera de horario.
- Poda de árboles.

LEVANTE DE MICROBASURALES

E

l año pasado retiramos 4.913, 67 toneladas de desechos depositados en microbasurales, lo que nos demandó una inversión de \$ 32.916.675.

Las empresas prestadoras de servicio también colaboraron. Marsan levantó 472,43 toneladas de residuos, los cuales depositó en el relleno sanitario La Yesca, tarea que involucró una costo de \$ 3.164.809. Lo propio hizo Urbana al retirar 1.948,35 toneladas de microbasurales, con un costo de \$13.051.997.



4.913

TONELADAS DE DESECHOS
RECOLECTADOS

» GESTIÓN DE RESIDUOS RECICLABLES.

Existen, en distintos puntos de la comuna, contenedores para reciclaje de vidrios y botellas desechables del tipo pet 1. Nuestra gestión aumentó la cobertura de la iniciativa, llegando a acopiar, con la colaboración ciudadana, más de 300 mil kg. de vidrios y aproximadamente 180 mil kg. de botellas plásticas desechables tipo pet 1.

Contenedores de pilas en desuso.

Se inició un proyecto de acopio de pilas en desuso, en algunos edificios municipales (Central, T. Guaglén y DGA), con la instalación de contenedores especiales en estos.

A la fecha se ha logrado coleccionar más de 150 kg de estos elementos, los cuales, serán dispuestos en un relleno sanitario de residuos peligrosos.



Programa Retiro de Enseres

La disyuntiva de encontrar un lugar dónde botar elementos y enseres en desuso, no debe ser un problema mayor para los vecinos de Rancagua, debido a que el municipio dispone de un Programa Especial de Retiro de Enseres, que el año pasado permitió eliminar más de mil toneladas.

Camiones municipales procedieron al retiro de sillones, televisores, lavadoras, cocinas, colchones y otro tipo de mobiliario casero que los vecinos tenían para eliminarlos de su casas.

Nuestra preocupación por el medio ambiente no sólo se refleja con el Programa de Reciclaje, mantenimiento de la ciudad y el aseo, sino que también con otras acciones en beneficio de la comunidad. Este programa municipal permite retirar todo este tipo de enseres, de manera que no sean botados en los contenedores para aseo domiciliario.

Operativos se realizaron por todos los sectores de Rancagua.

Este año y dado el éxito, continua el programa.



› Mil nuevos basureros

Con el objetivo de seguir entregando un buen servicio a los rancagüinos, más de mil basureros nuevos están siendo instalados en el sector centro de Rancagua y en las principales avenidas.

550 de los nuevos implementos están siendo instalados en el centro de la capital regional, abarcando todas las calles. El resto de los basureros serán ubicados en los próximos días en las vías principales -en los paraderos- y en las plazas que no cuenten con alguno.

Los nuevos basureros tienen la ventaja de ser de plástico y poseen un sistema más moderno para el retiro de los desechos, mejorando las condiciones para el retiro de la misma, donde hasta ahora los trabajadores debían introducir sus manos para sacar los desperdicios. Con el nuevo sistema esto ya no va ocurrir.



› Inauguración Primer Punto Limpio en Rancagua

En agosto inauguramos el primer punto limpio de la ciudad. Esto en el marco de la campaña "Recicla tu Barrio" que busca incentivar la cultura del reciclaje de basura y como parte de un compromiso realizado en mayo con la Intendencia Regional, la Seremi de Medioambiente, el municipio de Rancagua y dirigentes vecinales.

El Punto Limpio inaugurado está ubicado en calle Valentín Letelier y puede recibir latas, cartones, papeles y plásticos los que no serán

devueltos al medioambiente como basura. Para ello, serán destruidos, compactados y vendidos a distintas empresas que los reutilizarán como materia prima para la fabricación de nuevos productos.

La campaña incluyó talleres de capacitación a las juntas de vecinos del sector en reutilización, reducción y reciclaje de residuos, es así, que desde mayo se han realizado más de 30 talleres de educación ambiental donde participaron aproximadamente 400 personas.





› Área verde Parque Koke

Este proyecto consolidó un espacio de 2.100 metros cuadrados de áreas verdes y con eso mejoró la calidad de vida de los vecinos de este querido sector.

Dentro de las obras se consideró la construcción de un proyecto de paisajístico, que incorporó especies arbóreas, solerillas, instalación de redes de riego e iluminación y provisión de nuevos escaños.

El objetivo principal de la construcción de esta nueva plaza, es consolidar

un área de espacio público que por años se ha vuelto postergada y mejorar la calidad de vida de los vecinos. Con esto buscamos cambiar el uso al lugar y pasar a un sector verde, con sombras, en donde la comunidad, niñas, niños, adultos mayores y familias, puedan disfrutar.

Sólo como dato contarles que desde fines del 2012 iniciamos un plan denominado "Puro Rancagua", el cual, nos ha permitido proyectar plantar 30 mil nuevos árboles y construir 10 nuevas plazas en nuestra ciudad.

UNA CIUDAD QUE SE EMBELLECE !



**ASÍ LUCE EL
BANDEJÓN
CENTRAL DE AV.
PROVINCIAL,
SECTOR PATRIA
JOVEN**

Durante el año se desarrollaron seis proyectos de Paisajismo, con una inversión total de M\$ 790.990. Estos consistieron en la construcción de áreas verdes en Av. Provincial, Población. Williams Braden, Mejoramiento Acceso Norte ex Ruta 5 tramo 2, Mejoramiento de pasajes y áreas verdes Población. 25 de Febrero, Construcción área verde Villa el Sol 4° etapa.

Se agrega un Contrato de Suministro para el diseño y construcción de áreas verdes, a través del cual se canalizan 14 órdenes de trabajo; todas asociadas a tareas de ornamentación y mejoramiento, cuya inversión sobrepasa los M\$500.000.

Acceso Norte ex Ruta 5 Sur, tramo 2

La obra es parte del mejoramiento del acceso norte a Rancagua y conecta, por la calle de servicio, Punta del Sol con el límite final de Avenida Kennedy. Los trabajos contemplan estacionamientos y áreas verdes. Todas regadas con agua de los canales existentes allí.

El ladrillo molido le otorga una especial coloración y textura al paisaje de áreas verdes.



Población William Braden.



La belleza está a la vista


Se construyó área verde y mobiliario. Contempló césped, pozo de arena, mobiliario y luminarias. Requiere baja cantidad de agua.

Población 25 de Febrero

Allí se renovó toda la señalética con los nombres de pasajes y calles, además se construyó 2 áreas verdes con su respectivo inmobiliario, luminarias y máquinas de ejercicio, beneficiando a más de 700 familias.



El área verde le cambió la cara a calle Hilario Vial



La calle Capricornio ahora tiene semáforos

› DISEÑO & CONSTRUCCIÓN DE ÁREAS VERDES DE LA COMUNA

Se invirtió, cerca de M\$ 500.000 en provisión de partidas, obras de paisaje, e instalación de mobiliario urbano.

Destacan el mejoramiento de taludes en cruce entre carretera ex ruta 5 con paso Carretera el Cobre, mejoramiento bandejón central Carretera el Cobre, ornamentación calles Rubio y Patricio Allende, Bandejón lateral poniente Viña del Mar frente a Mercado, Construcción área verde sector Fusat, mejoramiento bandejón central Bombero Villalobos con Javiera Carrera, Mejoramiento veredón Millán sector el bagón y mobiliario urbano.

Mejoramiento Bandejón Lateral Poniente Av. Viña del Mar frente a Mercado



› Nuevas plazas

Se instaló 200 bancos de hormigón pulido antibandálico, 52 papeleros, y 148 topes de hormigón. Los sectores beneficiados fueron, entre otros, Alan Rojas, Parque la Juventud, plaza el Hoyo en Williams Braden, plaza en Hernán Ciudad y contorno Liceo Oscar Castro.



Parque la Juventud



Plaza Alan Rojas



Plaza el Hoyo
Pobl. Williams Braden.



Plaza Florencia

PARA JUGAR & EJERCITARSE

El 2013 se instaló 20 circuitos (de 5 máquinas cada uno: elípticas, trotadoras, banco de espaldas y remo), en 19 sectores de la ciudad. Destacan los proyectos en Población Manso de

Velasco, Galilea E, Bosques de San Francisco, Don Enrique III, Avenida El Sol con Victoria, Villa Jardín Este, Villa Nórdica, Villa Rodolfo Cortez, Villa Alto Jahuel, Parque Lourdes, entre otras.

- 1 **Los habitantes del Parque Lourdes tienen donde entretenerse.**
- 2 **Los vecinos de Villa Don Vicente cuentan con un lugar donde mejorar su estado físico.**
- 3 **Villa el Sol III es otro de los sectores que cuenta con máquinas de ejercicio.**



100 MÁQUINAS DE EJERCICIO SE INSTALARON EL 2013

Jugando con las cuerdas

Los juegos de cuerdas, son la novedad del año. Una inversión de 130 millones 805 mil pesos, Iva incluido, permitió implementar nueve de aquéllos en Parque la Cruz, Plaza de la Marina, Parque Lourdes, Alameda, Parque Comunal. Entre los más destacados tenemos: OTANNENBAUN y PENTAGODES

- *Instalación Juegos de Cuerda Parque La Cruz*
- *Los jóvenes y Jovencitas del Parque Lourdes cuentan con estos novedosos juegos*



Ampliación Carretera El Cobre

El tramo de 7,1 km considera empalmes en todos los cruces existentes en dicho tramo y ciclovía.

Entre Bomberos Villalobos y Cruce El Guindal.

La iniciativa nació debido al gran volumen de tránsito vehicular existente, en especial camiones y buses, ante lo cual es prioritario disponer de un proyecto que permita descongestionar y dar fluidez a la vía, además de disminuir los tiempos de viajes y minimizar potenciales riesgos de accidentes.

Estudio de prefactibilidad supera los 274 millones de pesos, y debería estar listo este año

Posteriormente comenzaremos a trabajar en la búsqueda de los recursos para concretar este proyecto que mejorará considerablemente el tiempo de desplazamiento de nuestro vecinos.

El impacto que tendrá este nuevo tramo, en el mediano plazo, permitirá descongestionar la transitada Avenida San Juan de Machalí, y ser una

alternativa más expedita de traslado hacia Rancagua en las horas peak o bien de regreso a la comuna.

Los sectores y cruces relevantes a considerar en el proyecto son: Carretera El Cobre con Av. B. Villalobos; Empalme a Caletera y accesos a clínicas; Carretera El Cobre con Av. Central; Cruce Ruta H-275 (San Joaquín); Cruce Ruta H-261 (Colegio Coya); Cruce Ruta H-255 (Nogales); Cruce Ruta H-257 (El Cristo); Acceso a sector residencial La Campiña; Acceso a condominio Santa Matilde; y Cruce Ruta H-25 (El Guindal).

Este estudio, además, considera luminaria, ciclovía, calle de servicio y otras variables que pueden ser relevantes para entregar un estándar de calidad a quienes transitan por esta concurrida arteria que conecta Rancagua con su vecina comuna de Machalí



› Programa de Reparación de calles

Nuevo programa de reparación de calles implementado por el municipio con recursos propios.

Inversión municipal de \$258.000.000.

Programa nos ha permitido reparar históricos baches en la Alameda frente a villa Alameda Río Loco, un sector de Baquedano, Astorga, Campos y Bueras entre Paseo Independencia y Cuevas, un sector de Avenida Kennedy y Germán Riesco, entre Zañartu y Freire.



› Servicio de Mantenimiento de Luminarias

Dado el éxito que tuvimos con la medida de externalizar el servicio de mantenimiento de luminarias este año continuamos con este proyecto.

El objetivo es mantener en buen funcionamiento todas las luminarias públicas de la ciudad.

Servicio permite que la comunidad llame directamente desde celulares o red fija a una línea 800 (800 21 88 00) o vía twitter @ahimcorancagua y solicite la reparación de éstas.



› Mejoramiento espacio público avenida Santa María

Construido en dos etapas.

Inversión superior a los 105 millones de pesos.

El Plan Maestro de Recuperación Urbana considera nuevas veredas, árboles, escaños, iluminación y atractivos módulos de comercio que significarán una renovación total del comercio de esta importante avenida de la ciudad.

Además se construyeron 83 módulos comerciales en veredas orientes y ponientes.

Y se realizó una normalización eléctrica.

Todo esto significó una inversión superior a los 180 millones de pesos, adicionales a los 105 señalados con anterioridad.



MANTENCIÓN DE SEMÁFOROS

MANTENCIÓN DE SEMÁFOROS DESDE MAYO A DICIEMBRE 2013

MES	CANTIDAD DE INTERSECCIONES	COSTO IVA INCLUIDO
MAY-13	73	7.068.928
JUN-13	114	11.073.633
JUL-13	114	11.073.633
AGO-13	114	11.073.633
SEP-13	114	11.073.633
OCT-13	114	11.073.633
NOV-13	114	11.073.633
DIC-13	114	11.073.633
TOTAL \$		84.584.359

Dichas labores se realizaron entre mayo y diciembre de 2013. Se intervino 861 intersecciones de calles y avenidas, todo lo cual implicó una monto total en inversión de

\$84.584.359

› Nuevos Semáforos

Instalados durante el 2013 en Alameda con Almarza.

- Bueras con O'Carroll.
- O'Carroll con Bueras.
- Recreo con Los Alpes.
- Mujica con Zañartu.
- Cuevas con Zañartu.
- O'Carroll con Zañartu.
- República de Chile con Lircay.

Esta obra se inserta dentro de una serie de medidas que buscan descongestionar, así como mejorar los tiempos de desplazamiento y de seguridad de quienes a diario transitan por principales calles del centro de la ciudad.



SEMÁFOROS NUEVOS INSTALADOS AÑO 2013 COSTO DE INVERSIÓN

INTERSECCIÓN	COSTO IVA INCLUIDO
ALAMEDA CON ALMARZA	\$45.074.464
AV. RECREO CON AV. LOS ALPES	\$45.749.717
AV. REPÚBLICA DE CHILE CON LIRCAY	\$47.049.492
O'CARROLL CON BUERAS	\$19.075.383
MUJICA CON ZANARTU	\$17.100.398
CUEVAS CON ZANARTU	\$18.029.614
O'CARROLL CON ZANARTU	\$20.166.231
TOTAL	\$231.203.758

TOTAL COSTOS DE INVERSIÓN AÑO 2013

ESPECIFICACIONES	COSTO
MANTENCIÓN DE SEMÁFOROS	84.584.359
INSTALACIÓN DE SEMÁFOROS NUEVOS	231.203.758
TOTAL	\$315.788.117

› OBRAS DE SEGURIDAD VIAL.

Los trabajos consistieron en cruces seguros, señalización horizontal y vertical, más elementos de seguridad. El presupuesto para estos trabajos fue de 350 millones 558 mil 126 pesos.

A 17 cruces seguros, correspondientes a igual cantidad de lugares de la ciudad, se destinó un monto de 137.700.266.-

Se construyó, también, dos cruces seguros especiales. Uno en Avenida Miguel Ramírez y el segundo en Avenida San Joaquín. Ambos demandaron 43.703.679 millones de pesos.

Uno de los beneficiados es el cruce de Avenida Estación



El resto de la inversión fue para señalética horizontal, vertical y elementos de seguridad.

› Ampliación sede comunitaria Villa Baquedano

Las obras realizadas consideraron la normalización del recinto existente e incluyó cambio de cubierta, reparación de techumbres, pintura exterior e interior, y una serie de nuevas mejoras.

La inversión fue sobre los 49 millones.

La inversión permitió agrandar la estructura, construir servicios higiénicos para las damas, los varones y las personas con capacidades diferentes

A su vez, se construyó una cocina cómoda, bonita y grande, y un pasillo de distribución. Se instaló protecciones en las ventanas y se pavimentó toda la estructura.



› Trabajos de mejoramiento multicanchas

Obras realizadas en Villa Alameda, Villa Don Alberto y Villa Profesor Almonacid.

En el caso de Villa Alameda se realizó una inversión superior a los 49 millones de pesos en los trabajos de mejoramiento de dos multicanchas.

Las losas que hoy lucen una nueva cara y cobraron nuevamente vida, vienen a dar solución a una sentida aspiración de los vecinos, quienes anhelaban contar con un espacio de reunión, esparcimiento y para la práctica de diferentes disciplinas

deportivas, lo cual hoy es una realidad, gracias a una labor en conjunto con los dirigentes del sector.

Las multicanchas que fueron totalmente remodeladas, cuentan con una nueva carpeta asfáltica, superficie que fue recubierta con pintura de alto tráfico, lo cual garantiza una alta durabilidad a la capa. Además, el diseño consideró la instalación de una moderna iluminación, arreglos del cierre perimetral existente, así como el trazado y demarcación de ambas losas de juego.

Una de las canchas quedó íntegramen-

te equipada para la práctica de baby fútbol y basquetbol. La segunda de éstas, les permitirá a los vecinos jugar tenis o voleibol.

En el caso de villa Don Alberto fueron más de 33 millones de pesos que invertimos en los trabajos de remodelación de la multicancha, flamante obra que fue inaugurada junto a un importante número de niños y vecinos del sector.

En lo que respecta a la multicancha, se construyó una nueva losa de juego en hormigón, su superficie se pintó con pintura de alto tráfico para garantizar su durabilidad, además se demarcó y se equipó con arcos de baby fútbol, aros de básquetbol y mallas para poder jugar voleibol y tenis.

Asimismo, los trabajos de remodelación consideraron la instalación de un nuevo cierre perimetral y un moderno sistema de iluminación, dejando esta infraestructura deportiva totalmente nueva para el uso de los vecinos de la villa Don Alberto.

También está presupuestada la conclusión de los trabajos de mejoramiento de la multicancha de la Villa Profesor Luis Almonacid, obra que significará una inversión de más de 22 millones de pesos.



› Bandejes República de Chile

Más de 345 millones de pesos invertimos en la Av. República de Chile, entre el tramo España- Recreo, en el hermoseamiento y mejoramiento de los bandejes laterales que allí se ubican.

El proyecto considera la construcción de 73 estacionamientos, la plantación de 1470 especies arbóreas, escaños y 4000 metros cuadrados de nuevas áreas verdes, todo lo cual mejorará un sector que en más de 40 años nunca había recibido una inversión.

El proyecto final fue trabajado en conjunto con los vecinos del sector, lo cual va en directa relación de nuestra idea de hacer ciudad.

Este proyecto cumple con el objetivo de hermosear un importante sector de nuestra ciudad, pero además con mejorar la calidad de vida de los rancagüinos.



› Ampliación Séptima Compañía de Bomberos

El proyecto tuvo un costo aproximado de 120 millones de pesos, y contempló sala de reuniones, sala de cambio, departamento de cuartelero, la segunda etapa de la sala de máquinas, bodega de materiales y oficina para el oficial, como también en el piso superior estará emplazado el cuartel de honor de la institución.

La Séptima Compañía de Bomberos de Rancagua fue creada en el año 2008, siendo la más joven de las existentes en la ciudad de Rancagua, en una primera etapa las instalaciones contemplaban espacio para los carros y dependencias para los cuarteros.

Este es un anhelo importante para todos aquellos bomberos nobles que se han integrado a las filas de la Séptima Compañía, cuyo sector se encuentra densamente poblado y requería de manera importante contar con una unidad bomberil que permitiera mitigar siniestros, accidentes, y otras calamidades que afectan de cuando en vez a nuestra ciudad y a nuestro país en general.



» PROYECTO OBRAS CIVILES

En el año 2013, esta sección abordó cuatro proyectos de pavimentación: Mejoramiento de patios interiores en Algarrobo V y VI, Condominios Santa Cecilia, y los Condominios Sociales nuestra Señora del Carmen. Se agrega el mejoramiento de pavimentos en el Damero Central

Trabajos Comunitarios



A solicitud de los vecinos realizamos trabajos de mejoramiento de veredas, aceras, instalación y traslado de mediaguas, reparación de canchas, sedes sociales, centros culturales; además de mantención de centros culturales, piscina, edificios municipales, complejos deportivos, de los Patricio Mekis, Lourdes y Comunal. Asimismo, reparamos las Pérgolas en Parque Comunal y mejoramos la cancha 4 del Complejo Patricio Mekis.

› Pavimentación Patios Interiores

- Población Algarrobo etapas V y VI: 12.758.638 + IVA.
- Condominio Santa Cecilia: \$26.620.390 + IVA.
- Población Nuestra Sra. del Carmen y Manso de Velasco: \$40.287.517 + IVA .
- Más de dos décadas para que las anheladas obras de pavimentación se realizaran.
- Beneficio para toda la comunidad, en especial en los meses de invierno.
- Estas obras se suman a otras poblaciones cuyos patios interiores también fueron pavimentados.

› INVERSIÓN

\$94.803.188



Segunda Oportunidad Vicuña Mackenna

Dirigido a las familias residentes y propietarias de departamentos de vivienda social en altura y que presenten problemas sociales, urbanos y/o constructivos críticos, como alta concentración de pobreza, densidad excesiva, tamaño insuficiente de las viviendas, entre otros.

Programa consiste en entregar una segunda oportunidad a las familias que viven en la Vicuña Mackenna.

Se generó esta segunda oportunidad para que pudieran postular y obtener un nuevo subsidio, para que ellos pudieran escoger libremente donde vivir.

Una vez que las familias dejen los blocks, podrán ser demolidos con el objetivo de generar nuevos espacios para equipamientos, áreas verdes u otros proyectos de interés comunitario.



› Inversión y trabajos de mejoramiento en Ruta Travesía

Ruta Travesía se perfila como la gran autopista urbana de la Región de O'Higgins y una de las más modernas y seguras de su tipo a nivel país.

Proyecto busca sumarle áreas verdes, servicios y edificaciones en altura la que se encuentra en Evaluación Ambiental Estratégica. La idea de este plan es terminar con la segregación que actualmente vive la ciudad.

Se renovaron todas las barreras de contención.

REPOSICIÓN TOTAL DE LUMINARIAS RUTA TRAVESÍA

Se trata de un proyecto que permitirá iluminar por completo la Ruta Travesía en el tramo de Rancagua, reponiendo las 322 luminarias que existen y que se encontraban en mal estado desde hace ya 10 años.

La inversión que permitió concretar esta nueva obra bordea los 90 millones de pesos.

Además del proyecto de reposición de luminarias de la ex cinco sur, el municipio rancagüino ya iluminó las tres pasarelas que cruzan la ciudad. Trabajos que se complementan con las obras de paisajismo y hermoejamento que se están realizando en las entradas norte y sur de la comuna.



› Inauguración Pérgola de las Flores

Trabajos comenzaron en octubre de 2012 y fueron inaugurados el primer semestre del 2013.

El proyecto de remodelación de la Pérgola de las Flores contempla el tramo entre las calles Patricio Allende y Santa María. Los arreglos comprometidos son la creación de un portal que cubrirá el ancho completo de la vereda norte y la habilitación de espacios peatonales para clientes y transeúntes.

Además, se pavimentará por completo la vereda y se renovará el sistema de iluminación, lo que suma una inversión de 135 millones de pesos.





› Reparación de Veredas



En octubre iniciamos programa de recuperación de veredas.

300 millones de pesos de inversión en veredas en el centro de la ciudad.

Inversión realizada con recursos municipales.

Programa continua este año con otras arterias del Damero Central.

OBRAS

FINANCIAMIENTO FNDR

1.-Construcción Centros Comunitarios Sectores Centro y Norte de Rancagua (FNDR 2013):

Se han construido ambos por la empresa Servicios Mecánicos Ltda, con un plazo de 180 días y un monto total de \$ 247.971.158.-



Centro Comunitario Norte

2.-Construcción 2° Etapa Cuartel 7° Cía. De Bomberos de Rancagua:

Obra finalizada durante el año 2013, se consideró un monto de \$ 119.505.519.- IVA Incl.

3.- Mejoramiento Bandejonos Norte y Sur Av. República de Chile, Rancagua.

Proyecto que se encuentra en ejecución con un monto involucrado de \$ 424.706.000.-
Avance total de un 75%.

4.- Construcción Casetas Sanitarias Sector El Trapiche, Rancagua.

Proyecto iniciado durante el 2013, se considera una consultoría previa que actualizó el catastro presentado y con lo cual se considera generar 21 casetas sanitarias en el sector.

Se realizó la contratación del ATO, Sr, José Francisco Martínez, quien ha sacado adelante la licitación y contrato correspondiente, es así que prontamente se iniciaran las obras, que tienen un plazo de 8 meses de ejecución.

Proyectos Ejecutados PMU:

CONSTRUCCION CENTRO DE HIPOTERAPIA .

MONTO APROBADO: \$ 38.441.000

INSTALACION LUMINARIAS PEATONALES CALLE VIÑA DEL MAR TERMINAL RODOVIARIO ALAMEDA B. OHIGGINS

MONTO APROBADO: \$ 23.017.000

MEJORAMIENTO MULTICANCHA VILLA PROFESOR ALMONACID

MONTO APROBADO:\$22.338.000

REPARACION DOS MULTICANCHAS VILLA ALAMEDA

MONTO APROBADO: \$ 49.910.000

REPARACIÓN MULTICANCHA DON ALBERTO

MONTO APROBADO: \$ 33.184.000

Proyectos Ejecutados FRIL

Construcción Techumbre Multicancha Colegio Jean Piaget	\$49.961.000
Construcción Ampliación Sede Comunitaria Villa Baquedano, Rancagua.	\$49.306.000
*Mejoramiento del Espacio Público Av. Sta. María 1° Etapa	\$68.501.209
*Mejoramiento Espacio Público Avenida Santa María 2° Etapa	\$37.817.861
*Construcción de 34 Modulos Vereda Oriente Avda. Santa Maria	\$66.060.176
*Construcción 17 Modulos Comerciales y Normalización Electrica Av. Santa Maria	\$58.668.996
*Construcción de 32 Modulos Comerciales Vereda Poniente Avda. Santa Maria, Ubicados Entre Calles Brasil y Doctor Salinas	\$57.740.072
Todas estas iniciativas se enmarcan en el contrato denominado "Mejoramiento Avenida Santa María" con un monto total de	\$ 231.047.590.-
Instalación Semáforo Cruce Av. Alameda y Almarza, Rancagua	\$73.902.000
Construcción Área Verde Parque Koke desde Baquedano al Norte	\$77.990.000
Seguridad de Transito Demarcación Pintura Termoplástica en Avenida Illanes entre Alameda y Circunvalación, Rancagua	\$33.897.000

N°	OBRA	POTENCIA						MONTO EN \$	FECHA
		70	100	125	150	250	400		
1	Plan de seguridad Pública Rancagua se ilumina por nuestra seguridad Sector Poniente Viña del mar; Pasaje Rochet; Vega Doñihuana, Plaza la Marina	0	6	0	40	0	1	\$ 40.016.290	15/01/2013
2	Poste Chocado en Ex ruta 5 sur frente a villa Inglesa 2 x 0250w	0	0	0	0	2	0	\$ 839.020	11/02/2013
3	Mejoramiento de iluminación sector La Palma JJVV unión la Cadena 3 x 100w	0	3	0	0	0	0	\$ 1.250.430	14/03/2013
4	Alumbrado público Av. La compañía Final Villa Teniente a Villa Nueva 11 x 250w SAP	0	0	0	0	11	0	\$ 5.476.651	20/03/2013
5	Mejoramiento área verde Hermano Claudio Ibieta más peatonal Hno. Claudio 5 x 150w	0	0	0	5	0	0	\$ 1.857.108	20/03/2013
6	1° Mejoramiento condominio social Flor de las nieves 3 proyectores 250w	0	0	0	0	3	0	\$ 440.404	16/04/2013
7	Mejoramiento calle Santa María Población Valenzuela 12 x 150w	0	0	0	12	0	0	\$ 3.873.747	16/04/2013
8	Instalación poste con luminaria 150w Miguel Ramírez con Sebastián Elcano	0	0	0	1	0	0	\$ 640.995	02/05/2013
9	Av. Central con pasaje los Helechos frente a #376 villa Coya Pangal 1 x 150w SAP	0	0	0	1	0	0	\$ 437.227	02/05/2013
10	Instalación 12 postes con luminarias 100w Av. Circunvalación desde Recreo hasta Chorrillos	0	12	0	0	0	0	\$ 5.292.502	07/05/2013
11	Callejón S/N Av. Santa Julia y Carretera H-30 5 x 150w SAP	0	0	0	5	0	0	\$ 1.466.071	08/05/2013
12	Instalación 7 postes con luminarias Puerto Beltrán villa Conavicoop 7 x 150w SAP	0	0	0	7	0	0	\$ 3.665.094	06/06/2013
13	Poste Tubular y luminaria República de Chile con Victoria entre Block 6 y 7	0	0	0	0	2	0	\$ 931.043	06/06/2013
14	2° Mejoramiento condominio social Flor de las Nieves 5 proyectores 250w	0	0	0	0	5	0	\$ 1.115.950	12/06/2013
15	Iluminación estacionamiento teatro municipal 5 x 250w	0	0	0	0	5	0	\$ 1.929.862	16/07/2013
16	Mejoramiento de iluminación Gimnasio municipal complejo deportivo Patricio Mekis	0	0	0	22	15	0	\$ 8.223.906	16/08/2013
17	Reposición poste tipo gaviota carretera ex 5 sur tres sectores 7 x 400w	0	0	0	0	0	7	\$ 3.327.251	28/08/2013
18	Mantenimiento ruta ex 5 sur 18 lámparas de 250w	0	0	0	0	18	0	\$ 428.352	20/11/2013
19	Iluminación área verde Pedro de Valdivia entre Diego de Almagro y Freire	0	0	0	16	0	0	\$ 21.318.551	27/11/2013
20	Proyector Villa Suiza con Totihue 1 x 250w HM	0	0	0	0	1	0	\$ 137.166	10/01/2014
								\$ 102.667.620	TOTAL

Proyectos Ejecutados PMU MTT

Ciclovías (Sector Oriente, Sector Norte y Sector Centro):

Monto aporte FRIL y PMU MTT \$671.797.000

Refugios peatonales urbanos (4 y 5):	\$ 84.536.000
Refugios peatonales urbanos (6,7,8,9 y 10):	\$ 235.475.000
Refugios peatonales rurales (H-10):	\$ 34.434.000
Refugios peatonales rurales (H-30):	\$ 39.487.000
Instalación Semáforo Av. Recreo con Av. Los Alpes :	\$45.981.000
Instalación Semáforo Av. República de Chile con Calle Lircay:	\$37.325.000

Proyectos Ejecutados PMB

SANEAMIENTO DE TÍTULOS SECTOR LAS PARCELAS EL TRAPICHE

Monto: \$ 7.980.000

CATASTRO DE SANEAMIENTO SANITARIO DEL SECTOR RURAL LA PALMA.

Avance total 80%. Se han girado 2 estados de pago a la fecha.

Monto: \$ 8.100.000



COMITÉS BARRIALES DE SEGURIDAD PÚBLICA

Ahora SAV (en) cómo defenderse

El programa, hecho realidad a través de la instalación de Sistemas de Alarma Vecinal demandó una inversión de 52 millones 820 mil pesos, repartidos en recursos humanos y gastos operacionales.

Se dotó de este sistema a 50 villas de los diferentes sectores de la ciudad, beneficiando a 5000 hogares durante el año 2013.

MÁS DE

22.827

PERSONAS BENEFICIADAS



PROGRAMA » BARRIO EN PAZ RESIDENCIAL

La inversión llegó a los 101 millones 550 mil 744 pesos, y estuvo dirigida a los habitantes del sector La Cruz. Benefició directamente a 533 personas, e indirectamente a 5.166 pobladores.

Destacan actividades como la Feria Medioambiental y del Trueque, jornada deportiva con el IND, talleres de fotografía patrimonial, marchas exploratorias, charlas sobre prevención del delito, entre otras.

Las actividades de recreación y deporte contaron con una nutrida participación



La imagen corresponde a la Tercera Feria del Trueque.



RECUPERACIÓN ESPACIOS PÚBLICOS

Este programa, desarrollado en conjunto con el Ministerio del Interior, a través del dos por ciento destinado a seguridad, el municipio desarrolló proyectos en Villa Las Camelias, Costa El Sol II y Claudio Arrau.

Todo ello demandó una inversión de 103 millones 803 mil 859 pesos.

*Por fin un lugar
donde jugar y
andar en bicicleta,
en Las Camelias*



*La imagen de este
sector de Costa
El Sol II cambió
radicalmente*



› Plazas seguras

Reuniones con vecinos, escuelas comunitarias sobre seguridad y participación ciudadana, contempló este programa al cual se le asignó 96 millones 688 mil 989 pesos. Los beneficiarios fueron 4 mil 807 vecinos de la población William Braden y la Villa Baquedano.

Población William Braden

La construcción de esta plaza beneficiará directamente a cerca de 3 mil personas del sector, especialmente a niños, jóvenes y adultos mayores.


Esta nueva área verde se suma a una primera área verde que ya había sido entregada durante el 2012.

Representó una inversión superior a los 40 millones de pesos.

Áreas verdes con diversas especies

arbóreas, moderna iluminación y juegos infantiles reemplazan hoy a un terreno que con el tiempo se había transformado prácticamente en un nicho de alcohol y delincuencia.

Con la construcción de estas nuevas áreas verdes, la Municipalidad de Rancagua busca mejorar la calidad de vida de los vecinos de la población William Braden, promoviendo la recuperación de espacios públicos y mejorando la seguridad de su barrio.



Villa Baquedano

Proyecto consideró la construcción de 1.435 m² de nuevas áreas verdes, con su respectivo mobiliario urbano consistente en escaños, basureros, luminarias, topes vehiculares, todo lo cual se complementó con la instalación de juegos infantiles, máquinas de ejercicios y la plantación de diversos árboles.

Proyecto busca recuperar un sitio

eriazó por largos años abandonado, todo con el objetivo de disminuir las probabilidades de que se cometan delitos en el lugar.

Cabe señalar que la construcción de la nueva Plaza Segura de la villa Baquedano significó una inversión que bordea los 50 millones de pesos.



RANCAGUA

A

este programa, destinado a prevenir el consumo de drogas y alcohol, se entregaron 56 millones 567 mil 200 pesos.

Se benefició con ellos a 13 mil estudiantes de enseñanza preescolar, básica y media, como asimismo a familias y comunidad en general.

En el área de educación se desarrollaron programas de prevención universal, certificación de escuelas, competencias preventivas, prevención del consumo de alcohol y prevención selectiva, entre otros.

En el área de Tratamiento preventivo y de Gestión Territorial, se realizaron derivaciones gratuitas de usuarios con consumo problemático de drogas a centros de rehabilitación.

También se hizo difusión en 15 poblaciones, en coordinación con juntas de vecino.



Lanzamiento Programa Actitud Activa tu Desarrollo



Obras de Teatro Preventivas en contextos educativos



Campaña "Decide tu Verano"

› Proyecto de iluminación en las inmediaciones del Mercado Modelo

Disminuir las oportunidades para la comisión de delitos, así como la percepción de temor e inseguridad de las personas, es el objetivo central de esta iniciativa que implementamos durante el pasado año.

Iniciativa fue trabajada en conjunto con los comerciantes, a quienes se les invitó a una mesa de trabajo, quienes aplaudieron la medida.

Proyecto denominado “Rancagua se ilumina por nuestra seguridad”, se ejecutó en el pasaje Rochet, las inmediaciones del Mercado Modelo y de la Estación de Ferrocarriles, esto gracias a recursos del Programa “Barrio en Paz Comercial”.

Para el municipio rancagüino la seguridad pública y el combate de la delincuencia es y ha sido siempre una prioridad. Por tal motivo, ha empleado una serie de acciones a nivel local para atacar este flagelo a nivel local.

En esta ocasión, el proyecto que se inauguró consideró la instalación de 50 nuevas luminarias, las cuales mejorarán significativamente el entorno visual del sector que comprende el Mercado Modelo, el pasaje Rochet y las inmediaciones de la Estación de Ferrocarriles, todo lo cual significó una fuerte inversión de más de 43 millones de pesos.

Junto con esto, se generó un convenio de colaboración financiera entre la Municipalidad de Rancagua y la Subsecretaría de Prevención del Delito, el cual permitió la recuperación de las áreas verdes de la Plaza La Marina, en el paño ubicado en avenida Viña del Mar, entre calles Brasil y O’Carrol, mediante la instalación de nuevo mobiliario urbano consistente en escaños, basureros, reposición de césped y arborización del entorno. Todo lo anterior, gracias a una inversión que bordeó los 50 millones de pesos.



RECUPERACIÓN

Proyectos por ejecutar año 2014-2015

FNDR 2% Seguridad Pública

•Esterilización de 500 perras hembras

Monto \$9.100.000

Duración 3 meses

Población Beneficiada: Sectores Rural, Sur, Centro, Oriente y Poniente.

•Recuperación Área Verde Villa Los Acacios etapa I

Monto \$ 19.654.578

Duración 8 meses

Población Beneficiada; Vecinos Villa Los Acacios I y sus diversas etapas.

•Recuperación Multicancha población Manuel Rodríguez

Monto \$ 29.999.920

Duración 8 meses

Población Beneficiada; Vecinos población Manuel Rodríguez y sus alrededores.

Programa Barrio en Paz Comercial

•Recuperación Bandejon Plaza de la Marina

Monto \$ 49.051.238

Duración 8 meses

Población Beneficiada; Directamente límite norte de Plaza de la Marina, todos los habitantes de Rancagua y visitantes de otras regiones.

› Construcción Teatro Regional

Proyecto anhelado desde 1917.

Existen documentos históricos y editoriales de diarios de la época que hablan de la importancia y necesidad de construir un espacio para la Cultura.

En 1919, Manuel Rubio, alcalde de la época, y concejales, designaron en su presupuesto anual 9 mil pesos para financiar un estudio de construcción del Teatro Regional.

Señalamos esto para contextualizar la importancia y relevancia que para Rancagua significaba la construcción de un teatro.

Tras esto, hubo muchos intentos por construir.

Primeras piedras fallidas, inauguraciones falsas.

En 2010 iniciamos una “ofensiva” y empezamos a elaborar estrategia y proyectos para concretar este sueño.

Golpeamos puertas, conseguimos apoyos fundamentales, destinamos recursos propios y avan-

zamos.

Presentamos el proyecto al Intendente de la época, Rodrigo Pérez Mackenna, al Director nacional de la Cultura y Las Artes y posterior Ministro, Luciano Cruz Coke.

Conseguimos los recursos y apoyo faltantes y el 11 de enero de 2011 presentamos proyecto al Core.

Inversión de 4 mil 981 millona los 5 mil millones de pesos. Obras de construcción comenzaron casi un año después, el 16 de enero de 2012.

En julio de 2013 cumplimos un sueño que espero casi 100 años e inauguramos el Teatro Regional de Rancagua.

El Teatro Regional de Rancagua tuvo su primera gala a las 19:00 horas de ese mismo jueves 18 de julio de 2013, casi un siglo después de que las autoridades rancagüinas iniciaran las primeras gestiones por construir un gran teatro para la ciudad de Rancagua y para la región de O'Higgins. Desde ese momento hacemos historia.



› Nydia Caro en Teatro Regional


26 de agosto de 2013.

Primera Artista Internacional en actuar en el Teatro Regional de Rancagua.


La afamada artista puertorriqueña presentó un espectáculo de alta calidad.

Escogió Rancagua para celebrar sus 40 años de trayectoria.

El Teatro de Rancagua pasó la prueba con creces.



REMODELACIÓN Estadio El Teniente



Millonaria inversión en infraestructura deportiva.

Uno de los estadios más modernos de Chile y también de Sudamérica.

Butacas individuales en todo el recinto.

Marquesina de 4 pisos, con salas de prensa, y palcos.



RANCAGUA

Sede de la Copa América

Fue el principal gatillante para conseguir recursos y apurar remodelación del estadio El Teniente.

Gestión exitosa realizada en la ANFP.

Competíamos con grandes ciudades pero postulamos proyecto solido.
Copa América se realizará entre junio y julio del 2015.

› Construcción Memorial "Paseo Los 16"

Paseo y memorial "Los 16" se construyó en honor y recuerdo de los 16 hinchas celestes fallecidos trágicamente en la cuesta Tomé. Ubicado en la Carretera El Cobre, este memorial fue inaugurado

con la presencia de cientos de hinchas y con los familiares de éstos.

Memorial cuenta con 16 placas que recuerda el nombre de cada uno de

los jóvenes hinchas celestes. El "Paseo y Memorial Los 16" es ahora un lugar donde los hinchas y rancagüinos se podrán encontrar para no sólo recordar uno de los momentos más

tristes en la historia de la ciudad, sino que para mantener vivo el espíritu de 16 jóvenes que entregaron todo su amor a lo que más querían, el club O'Higgins.





Millonaria inversión.

Principales arterias.

Conexión con todos los sectores de la ciudad.

TRAMO SECTOR ORIENTE

ALAMEDA (ROTONDA AVDA. MIGUEL RAMIREZ 1 KM)

AVDA. EINSTEIN TRAMO MIGUEL RAMIREZ CARRETERA EL COBRE 1,3 KMS

AVDA. BOMBERO VILLALOBOS TRAMO MIGUEL RAMIREZ CARRETERA EL COBRE 1,5 KMS

MONTO INVERSION TOTAL \$237.523.001.- I.V.A INCLUIDO

TRAMO SECTOR NORTE 1

AVDA. EL SOL TRAMO SAN JOAQUIN YERBAS BUENAS 3,416 KMS

MONTO INVERSION TOTAL \$204.058.852.- I.V.A INCLUIDO

TRAMO SECTOR CENTRO NORTE

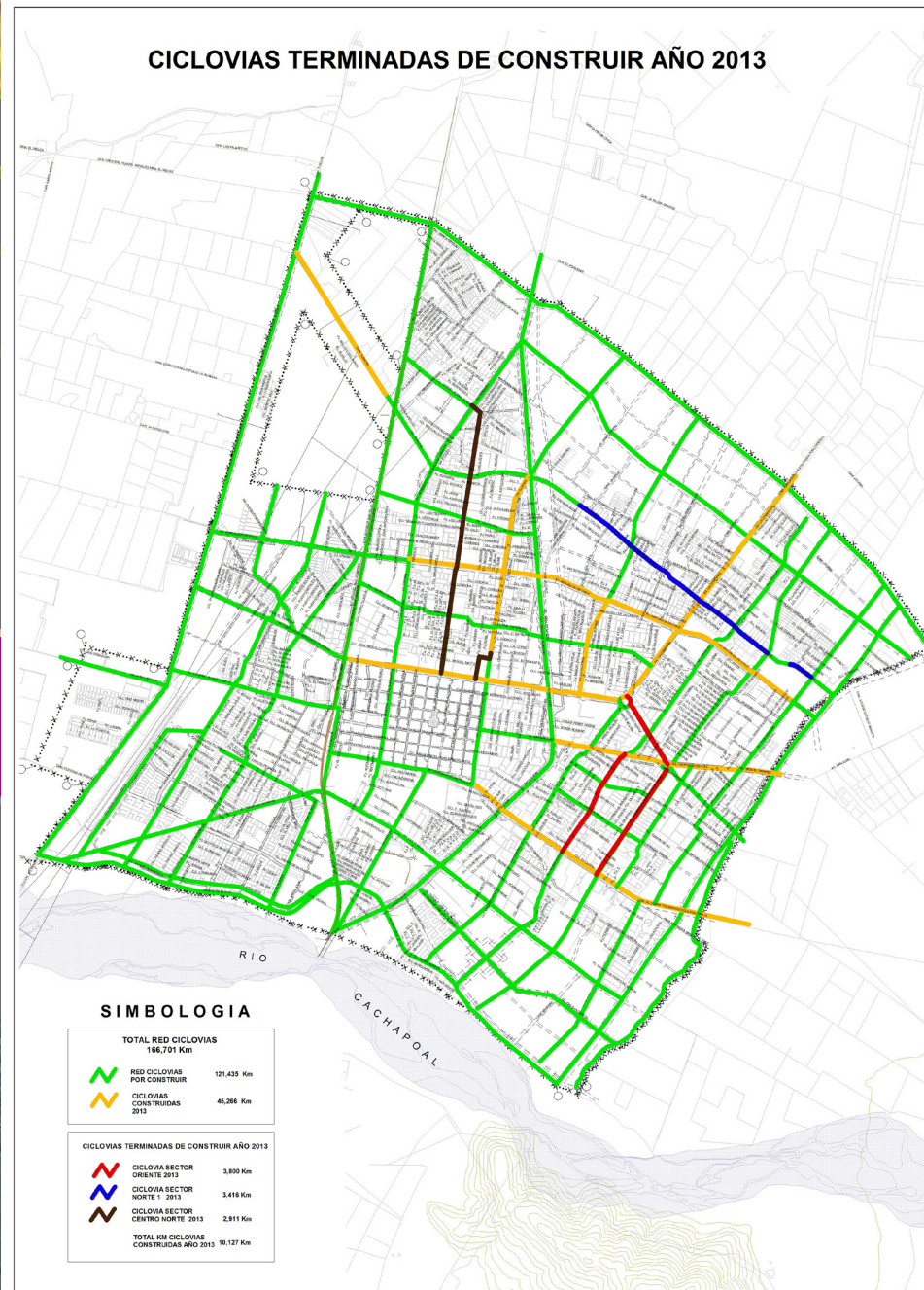
AVDA. RECREO. TRAMO KENNEDY ALAMEDA

1 Y 2 DE OCTUBRE TRAMO ILLANES ADELAIDA CALVO 2,911 KILOMETROS

MONTO INVERSIÓN \$230.445.492.- I.V.A INCLUIDO

Construcción de ciclovías

CICLOVIAS TERMINADAS DE CONSTRUIR AÑO 2013



SIMBOLOGIA

	TOTAL RED CICLOVIAS	166,701 Km
	RED CICLOVIAS POR CONSTRUIR	121,435 Km
	CICLOVIAS CONSTRUIDAS 2013	45,266 Km
	CICLOVIA SECTOR ORIENTE 2013	3,850 Km
	CICLOVIA SECTOR NORTE 1 2013	3,416 Km
	CICLOVIA SECTOR CENTRO NORTE 2013	2,911 Km
	TOTAL KM CICLOVIAS CONSTRUIDAS AÑO 2013	10,127 Km

<p>MUNICIPALIDAD DE Rancagua Ciudad de héroes</p>	<p>SECRETARÍA GENERAL</p> <p>SECRETARÍA GENERAL DE PLANEACIÓN</p> <p>SECRETARÍA GENERAL DE TRÁFICO</p> <p>SECRETARÍA GENERAL DE URBANISMO</p> <p>SECRETARÍA GENERAL DE VIVIENDA</p> <p>SECRETARÍA GENERAL DE ZONAS URBANAS</p> <p>SECRETARÍA GENERAL DE SERVICIOS</p> <p>SECRETARÍA GENERAL DE ASISTENCIA SOCIAL</p> <p>SECRETARÍA GENERAL DE CULTURA Y DEPORTE</p> <p>SECRETARÍA GENERAL DE TURISMO</p> <p>SECRETARÍA GENERAL DE EDUCACIÓN</p> <p>SECRETARÍA GENERAL DE SALUD</p> <p>SECRETARÍA GENERAL DE ECONOMÍA Y FINANZAS</p> <p>SECRETARÍA GENERAL DE INDUSTRIA Y COMERCIO</p> <p>SECRETARÍA GENERAL DE AGRICULTURA Y GANADERÍA</p> <p>SECRETARÍA GENERAL DE MEDIO AMBIENTE</p> <p>SECRETARÍA GENERAL DE ENERGÍA</p> <p>SECRETARÍA GENERAL DE TRANSPORTES</p> <p>SECRETARÍA GENERAL DE TELECOMUNICACIONES</p> <p>SECRETARÍA GENERAL DE ASISTENCIA TÉCNICA</p> <p>SECRETARÍA GENERAL DE ASISTENCIA LEGAL</p> <p>SECRETARÍA GENERAL DE ASISTENCIA ADMINISTRATIVA</p> <p>SECRETARÍA GENERAL DE ASISTENCIA OPERATIVA</p> <p>SECRETARÍA GENERAL DE ASISTENCIA LOGÍSTICA</p> <p>SECRETARÍA GENERAL DE ASISTENCIA TECNOLÓGICA</p> <p>SECRETARÍA GENERAL DE ASISTENCIA DE INVESTIGACIÓN Y DESARROLLO</p> <p>SECRETARÍA GENERAL DE ASISTENCIA DE INNOVACIÓN</p> <p>SECRETARÍA GENERAL DE ASISTENCIA DE TRANSFERENCIA DE TECNOLOGÍA</p> <p>SECRETARÍA GENERAL DE ASISTENCIA DE COOPERACIÓN INTERNACIONAL</p> <p>SECRETARÍA GENERAL DE ASISTENCIA DE COOPERACIÓN LOCAL</p> <p>SECRETARÍA GENERAL DE ASISTENCIA DE COOPERACIÓN REGIONAL</p> <p>SECRETARÍA GENERAL DE ASISTENCIA DE COOPERACIÓN NACIONAL</p> <p>SECRETARÍA GENERAL DE ASISTENCIA DE COOPERACIÓN INTERMUNICIPAL</p> <p>SECRETARÍA GENERAL DE ASISTENCIA DE COOPERACIÓN INTERREGIONAL</p> <p>SECRETARÍA GENERAL DE ASISTENCIA DE COOPERACIÓN INTERPAIS</p> <p>SECRETARÍA GENERAL DE ASISTENCIA DE COOPERACIÓN INTERCONTINENTAL</p> <p>SECRETARÍA GENERAL DE ASISTENCIA DE COOPERACIÓN INTERMUNDIAL</p> <p>SECRETARÍA GENERAL DE ASISTENCIA DE COOPERACIÓN INTERCULTURAL</p> <p>SECRETARÍA GENERAL DE ASISTENCIA DE COOPERACIÓN INTERLINGÜÍSTICA</p> <p>SECRETARÍA GENERAL DE ASISTENCIA DE COOPERACIÓN INTERRELIGIOSA</p> <p>SECRETARÍA GENERAL DE ASISTENCIA DE COOPERACIÓN INTERSECTORIAL</p> <p>SECRETARÍA GENERAL DE ASISTENCIA DE COOPERACIÓN INTERORGANIZACIONAL</p> <p>SECRETARÍA GENERAL DE ASISTENCIA DE COOPERACIÓN INTERINSTITUCIONAL</p> <p>SECRETARÍA GENERAL DE ASISTENCIA DE COOPERACIÓN INTERACADÉMICA</p> <p>SECRETARÍA GENERAL DE ASISTENCIA DE COOPERACIÓN INTERCIENTÍFICA</p> <p>SECRETARÍA GENERAL DE ASISTENCIA DE COOPERACIÓN INTERARTÍSTICA</p> <p>SECRETARÍA GENERAL DE ASISTENCIA DE COOPERACIÓN INTERCULTURAL</p> <p>SECRETARÍA GENERAL DE ASISTENCIA DE COOPERACIÓN INTERLINGÜÍSTICA</p> <p>SECRETARÍA GENERAL DE ASISTENCIA DE COOPERACIÓN INTERRELIGIOSA</p> <p>SECRETARÍA GENERAL DE ASISTENCIA DE COOPERACIÓN INTERSECTORIAL</p> <p>SECRETARÍA GENERAL DE ASISTENCIA DE COOPERACIÓN INTERORGANIZACIONAL</p> <p>SECRETARÍA GENERAL DE ASISTENCIA DE COOPERACIÓN INTERINSTITUCIONAL</p> <p>SECRETARÍA GENERAL DE ASISTENCIA DE COOPERACIÓN INTERACADÉMICA</p> <p>SECRETARÍA GENERAL DE ASISTENCIA DE COOPERACIÓN INTERCIENTÍFICA</p> <p>SECRETARÍA GENERAL DE ASISTENCIA DE COOPERACIÓN INTERARTÍSTICA</p>	<p>ESCALA 1 : 17.500</p> <p>PROYECTO: CICLOVIAS TERMINADAS DE CONSTRUIR AÑO 2013</p> <p>FECHA: MARZO 2014</p> <p>ELABORADO POR: DIRECCIÓN DE OBRAS MUNICIPALES DEPARTAMENTO DE URBANIZACIÓN SECCIÓN DE ASISTENCIA</p> <p>CONTEIDO</p>	<p>COMUNA DE RANCAGUA</p> <p>CICLOVIAS TERMINADAS DE CONSTRUIR AÑO 2013</p> <p>ABRIL 2014</p>	
---	--	---	---	--

› Inauguración Unidad Operativa de Control de Tránsito

En marzo del pasado año entró en funcionamiento oficial y fue la inauguración de la Unidad Operativa de Control de Tránsito, UOCT.

La UOCT busca disminuir el tiempo de viaje en el cuadrante céntrico de Rancagua.

La implementación de la Unidad, la sexta dentro del país en ser inaugurada, tuvo una inversión de mil 100 millones de pesos y contempló entre sus herramientas de apoyo la instalación de un sistema de circuito cerrado de televisión (CCTV) con seis cámaras que ya están en funcionamiento en las intersecciones de las calles Alameda con Illanes, Freire con Pedro de Valdivia, San Martín con O'Carrol, Alameda con Domingo Santa María, Campos con Mujica y Alameda con Astorga.

Además, busca optimizar la gestión de tránsito y mejorar la circulación del transporte público y privado, ya que a través de la UOCT se sincronizaron 56 intersecciones semaforizadas del cuadrante céntrico formado por las calles Millán, Freire, San Martín y Alameda.



› Programa Revive Su Centro

Fue uno de nuestros compromisos y hoy podemos decir que vamos avanzando para concretar un anhelo que es compartido por todos los rancagüinos: Recuperar el centro de la ciudad, su plaza, su damero histórico.

El objetivo del programa es recuperar y revitalizar este histórico sector de Rancagua.

Programa inicio con un diagnóstico y estudio que realizaron profesionales de la Universidad Austral, tras eso convocamos a jornadas de participación ciudadana, con vecinos, profesionales. La idea era discutir y plantear distintas visiones.

Buscamos en una primera etapa generar un sentimiento de identidad y ordenamiento.

Primeras medidas han sido recuperar e intervenir más de 50 fachadas, ordenar comercio, generar proyectos y políticas a largo plazo.

Uno de los puntos más trascendentes de este programa: La Plaza de Los Héroes.





› Parque Cordillera

- › Un nuevo pulmón verde para Rancagua.
- › Construido en la antigua villa Cordillera.
- › Extensión de 3 hectáreas.

Contempla la construcción de ciclovías, explanadas de áreas verdes, juegos de agua, estacionamientos, juegos de niños, sombradores, escenario para eventos masivos, multicanchas iluminadas y un skatepark.

Beneficiará a **85** mil vecinos del sector nororiente, se ubicará en el sector nororiente de la ciudad y tendrá 500 metros de largo con 52 metros de ancho, con una inversión de \$1.500 millones.





› Recambio de 500 estufas

Plan Puro O'Higgins implementado en conjunto con Codelco e Intendencia.

Permitió entregar 500 estufas a familias vulnerables.

Objetivo: Contribuir a mejorar la calidad del aire en Rancagua.

Poblaciones beneficiadas: Dintrans, Las Rozas, La Ribera, Las Camelias, Óscar Bonilla.

› Aprobación recursos Iglesia La Merced

En septiembre se presentó al Consejo Regional proyecto.

Inversión de 2 mil 100 millones de pesos.

La reconstrucción de la iglesia significa mucho más que levantar un edificio, ya que estamos hablando de un templo histórico, patrimonial, muy sentido por nuestra gente.





Distribución de los Ingresos Reales Percibidos año 2008 en M\$

SUBTITULOS	INGRESOS PERCIBIDOS	AVANCE %
TRIBUTOS SOBRE EL USO DE BS. Y LA REALIZACION DE ACTIVIDADES	8.989.779	65,17 %
TRANSFERENCIAS CORRIENTES	47.938	0,35 %
RENTAS DE LA PROPIEDAD	22.405	0,16 %
INGRESOS DE OPERACIÓN	38.511	0,3 %
OTROS INGRESOS CORRIENTES	4.210.619	30,51 %
VENTA DE ACTIVOS NO FINANCIEROS	8.210	0,06 %
RECUPERACION DE PRESTAMOS	266.538	1,93 %
TRANSFERENCIAS POR GASTOS DE CAPITAL	209.677	1,52 %
TOTAL	13.793.677	100,00 %

Fuente de Información: "Balance de Ejecución Presupuestaria Acumulada Municipal del período comprendido entre Enero y Diciembre del 2008"

BALANCE DE LA EJECUCIÓN PRESUPUESTARIA Y ESTADO DE SITUACIÓN FINANCIERA AÑO 2013

I.- Balance de la ejecución presupuestaria de ingresos

El Presupuesto Vigente Estimado de Ingresos para el año 2013 fue de M\$ 30.228.971, de los cuales, al 31/12/13, se percibieron M\$ 26.817.791. La cifra representa un avance del 88,71%.

Los mayores recursos se captaron en los subtítulos, Tributos Sobre el Uso de Bienes y la Realización de Actividades, con un 48,67%. Otros Ingresos Corrientes con un 26,99% y Transferencias por Gastos de Capital con un 8,74%.

DISTRIBUCIÓN DE LOS INGRESOS REALES PERCIBIDOS AÑO 2013

SUBTTITULOS	PPTO. ESTIMADO M\$ (VIGENTE)	INGRESOS PERCIBIDOS M\$	PORCENTAJE DE AVANCE %
TRIBUTOS SOBRE EL USO DE BS. Y LA REALIZACION DE ACTIVIDADES	15.397.614	14.710.937	48,67%
TRANSFERENCIAS CORRIENTES	868.498	862.088	2,85%
RENTAS DE LA PROPIEDAD	41.649	39.947	0,13%
INGRESOS DE OPERACIÓN	47.779	43.107	0,14%
OTROS INGRESOS CORRIENTES	8.416.533	8.159.320	26,99%
VENTA DE ACTIVOS NO FINANCIEROS	19.250	19.250	0,06%
RECUPERACION DE PRESTAMOS	496.535	339.742	1,12%
TRANSFERENCIAS POR GASTOS DE CAPITAL	3.107.473	2.643.400	8,74%
SALDO INICIAL DE CAJA	1.833.640	0	0,00%
TOTAL	30.228.971	26.817.791	88,72%

Fuente de Información: Estado Presupuestario de Ingresos al 31/12/13.

TRIBUTOS SOBRE EL USO DE BIENES Y LA REALIZACIÓN DE ACTIVIDADES

Durante el año 2013, tuvo un ingreso equivalente al 48,67%, respecto del total de los ingresos reales percibidos en el año.

SUBTTITULO "TRIBUTOS SOBRE EL USO DE BS. Y LA REALIZACION DE ACTIVIDADES"	PPTO. ESTIMADO M\$ (VIGENTE)	INGRESOS PERCIBIDOS	DISTRIBUCIÓN %
PATENTES Y TASAS POR DERECHOS	6.772.835	6.492.021	21,48%
PERMISOS Y LICENCIAS	5.245.758	5.213.272	17,25%
PARTICIPACION EN IMPUESTO TERRITORIAL (ART. 37 DL 3063)	3.379.021	3.005.644	9,94%
TOTAL	15.397.614	14.710.937	48,67%

Fuente de Información: Estado Presupuestario de Ingresos al 31/12/13.

II.- Balance de la ejecución presupuestaria de gastos

El Presupuesto Inicial de Gastos para el año 2013, ascendió a la suma de M\$ 25.278.427.

El Presupuesto Vigente para el año correspondió a M\$ 30.228.971. La Obligación Acumulada fue de M\$ 29.459.3556. En tanto, el Presupuesto Devengado durante el año 2013, as-

cendió a la suma de M\$ 27.028.089. En relación al Presupuesto vigente significa un nivel de gasto del 89,41%. Respecto del monto efectivamente pagado a fecha 31/12/13 fue M\$ 27.017.233.- en comparación al Presupuesto Obligado, éste alcanzó un porcentaje de cumplimiento del 91,69%. Por otra parte este municipio a fecha 31 de diciembre

de 2013, presenta una Deuda Exigible de M\$ 14.856.-.

Los subtítulos con mayores obligaciones devengadas son: Bienes y Servicios de Consumo con un 34,30%; Gastos en personal, con un 20,34%; Transferencias Corrientes, con un 17,03% e Iniciativas de Inversión, con un 14,54%.-

GASTOS DEVENGADOS AL SERVICIO DE LA COMUNIDAD AÑO 2013

ITEM SERVICIOS A LA COMUNIDAD	PPTO. ESTIMADO M\$ (VIGENTE)	OBLIGACIONES DEVENGADAS	PORCENTAJE DE AVANCE %
GASTOS EN PERSONAL	6.156.773	6.149.676	20,34%
BIENES Y SERVICIOS DE CONSUMO	11.388.118	10.369.812	34,30%
PRESTACIONES DE SEGURIDAD SOCIAL	31.929	31.772	0,11%
TRANSFERENCIAS CORRIENTES	5.194.903	5.147.666	17,03%
INTEGROS AL FISCO	8.132	8.131	0,03%
OTROS GASTOS CORRIENTES	169.912	165.884	0,55%
ADQUISIC. DE ACTIVOS NO FINANCIEROS	165.556	156.166	0,52%
INICIATIVAS DE INVERSION	6.424.806	4.394.222	14,54%
TRANSFERENCIAS DE CAPITAL	152.253	86.208	0,29%
SERVICIO DE LA DEUDA	536.589	518.552	1,72%
TOTAL	30.228.971	27.028.089	89,41%

Transferencias corrientes

Representaron un 17,03% del total de gastos devengados. Entre éstas se encuentran las Transferencias al Sector Privado y las Transferencias al Sector Público.

Las primeras presentaron un ejecución del 6,87 por ciento del total de gastos

devengados. Entre las partidas con mayores recursos asignados en el periodo están las de salud con M\$ 600.000 y la de los Fondos de Emergencia por M\$ 108.278.-

En la partida Organizaciones Comunitarias, se devengaron M\$ 252.151. Estas

se subdividen en "Subvenciones Mayores" por M\$ 124.188 y "Subvenciones Menores" por M\$ 9.100. Se le suman programas de viajes a la playa, del adulto mayor, fomento productivo y otras subvenciones, por la suma de M\$ 118.862.-

Otros Ingresos Corrientes

Estos alcanzaron un 26.99% con respecto al total percibido en el periodo. El mayor porcentaje lo reflejan los ítems Participación Fondo Común municipal (22.36%), Multas y Sanciones Pecuniarias (3.73%) y la partida Otros (0,54%).

SUBTÍTULO "TRIBUTOS SOBRE EL USO DE BS. Y LA REALIZACION DE ACTIVIDADES"	PPTO. ESTIMADO M\$ (VIGENTE)	INGRESOS PERCIBIDOS	DISTRIBUCIÓN %
RECUPERAC. Y REEMB. POR LICENCIAS MEDICAS	105.792	92.432	0,31%
MULTAS Y SANCIONES PECUNIARIAS	1.331.060	1.128.279	3,73%
PARTICIP. FONDO COM. MUNICIP. ART. 38 D.L. N° 3.063, DE 1979	6.769.417	6.757.734	22,36%
FONDOS DE TERCEROS	46.284	16.847	0,06%
OTROS	163.980	164.029	0,54%
TOTAL	8.416.533	8.159.321	26,99%

Fuente de Información: Estado Presupuestario de Ingresos al 31/12/13.

Transferencias por Gastos de Capital

Se percibió M\$ 2.643.400, recursos que aportó la Subsecretaria de Desarrollo Regional para los Programas de Mejoramiento Urbano y Equipamiento Comunal, Mejoramiento de Barrio y Fondo Regional de Iniciativas Locales.

AVANCES POR APORTES DE OTRAS ENTIDADES PÚBLICAS

CUENTA	DENOMINACIÓN	VIGENTE	PERCIBIDO	% DE AVANCE
T13	C x C Transferencias para Gastos de Capital	3.091.010	2.631.675	85,14%
13.03	De Otras Entidades Públicas	3.091.010	2.631.675	85,14%
13.03.002	De la Subsecretaría de Desarrollo Regional y Administrativo	2.379.030	2.009.959	84,49%
13.03.002.001	Programa Mejoramiento Urbano y Equipamiento Comunal	577.300	304.078	52,67%
13.03.002.001.001	PMU Emergencia 2011 " Reparación Edificio Central I. Municipalidad de Rancagua."	30.599	30.599	100,00%
13.03.002.001.002	PMU Emergencia FIE Pintura Liceo Jorge Alessandri Rodríguez	26.388	7.290	27,62%
13.03.002.001.005	PMU Emergencia 2011 "Terminación Camarines y Servicio Higiénicos Recinto Oriente"	36.172	36.172	100,00%
13.03.002.001.006	PMU Emergencia 2011 "Mejoramiento. Multicancha Villa Profesor Almonacid"	22.338	12.019	53,80%
13.03.002.001.007	PMU Emergencia 2011 " Const. Losa de Juegos con Implementación Villa Las Cañadas"	3.677	2.453	66,71%
13.03.002.001.011	PMU Emergencia 2011 "Mejoramiento Acceso Norte Ex Ruta 5 Sur Tramo 1	28.571	28.571	100,00%
13.03.002.001.012	PMU Emergencia 2011 " 1º Etapa Reparación Edificio Tomas Guaglen"	36.472	32.014	87,78%
13.03.002.001.017	PMU IRAL 2010 "Mejoramiento y Mantenimiento Juegos Infantiles y Mobiliario Urbano Plazas Sector Oriente"	4.758	0	0,00%
13.03.002.001.019	PMU Emergencia 2011 "Rep. Multicancha Población Granja Comuna de Rancagua	295	0	0,00%
13.03.002.001.021	PMU IRAL 2011 "Inst. Luminarias Peatonales Calle Viña del Mar Terminal Rodoviario	18.939	4.894	25,84%
13.03.002.001.024	PMU Emergencia 2011" Mejoramiento y Reparación Sede Comunitaria Villa la Compañía"	6.776	6.776	100,00%
13.03.002.001.025	PMU Emergencia FIE Rep. Baños Alumnos Colegio Manuel Rojas	705	0	0,00%

CUENTA	DENOMINACIÓN	VIGENTE	PERCIBIDO	% DE AVANCE
13.03.002.001.026	PMU-Emergencia 2011 Repos. Sistema Eléctrico Centro De Salud Familiar (CESFAM) N-3	8.277	0	0,00%
13.03.002.001.028	PMU-Emergencia 2011 Rep. Baños Alumnos Colegio Alberto Blest Gana	1.317	0	0,00%
13.03.002.001.029	PMU-Emergencia 2011 Rep. Baños Alumnas Colegio Republica Argentina	794	0	0,00%
13.03.002.001.030	PMU-Emergencia 2011 Rep. Baños Colegio Virginia Bravo	455	0	0,00%
13.03.002.001.032	PMU-Emergencia 2011 "Reparación Dos Multicancha Villa Alameda Rancagua"	49.910	34.616	69,36%
13.03.002.001.033	PMU Emergencia Const. Multicancha y Complemento A. Verde Población Diego Portales Rancagua	36.323	36.309	99,96%
13.03.002.001.034	PMU Emergencia Construcción Centro Hipoterapia	30.900	30.899	100,00%
13.03.002.001.035	PMU Emergencia Reparación Multicancha Población 13 de Mayo	11.356	11.356	100,00%
13.03.002.001.036	Construcción Área Verde Villa El Sol 4 Etapa, Comuna De Rancagua 1ª Y 2ª Cuota Iral 2012	8.675	2.167	24,98%
13.03.002.001.041	PMU Construcción Plaza Segura Villa Las Flores, Rancagua	35.000	0	0,00%
13.03.002.001.042	PMU Emergencia 2013 Reparación Multicancha Don Alberto Comuna de Rancagua	33.184	27.944	84,21%
13.03.002.001.043	PMU Emergencia "Fútbol Calle, Const. De Cancha Población René Schneider	34.968	0	0,00%
13.03.002.001.044	PMU Emergencia " Const. Área Verde Villa Los Girasoles Rancagua	34.170	0	0,00%
13.03.002.001.045	PMU Emergencia "Const. Área Verde y Equipamiento Complementario Villa Los Héroes"	23.935	0	0,00%
13.03.002.001.046	PMU Emergencia "Const. Sede Comunitaria Tipo Villa La Rivera"	34.341	0	0,00%
13.03.002.001.047	PMU Tradicional " Prov. e Inst. de Juegos Infantiles en Espacios Públicos"	18.005	0	0,00%
13.03.002.002	Programa Mejoramiento de Barrios	49.499	13.542	27,36%
13.03.002.002.001	PMB-Acciones Concurrente Const. P.T.A. Servidas y Alcantarillado Villa Oscar Castro	8.819	5.696	64,58%
13.03.002.002.002	PMB-Acciones Concurrentes Catastro de Saneamiento Sanit. del Sector Rural La Palma	8.100	3.840	47,41%
13.03.002.002.003	Construcción Sistema Agua Potable, Alcantarillado y Urbanización Transitoria Aldea Sn Antonio	0	4.006	-
13.03.002.002.004	PMB-Acciones Concurrentes Catastro de Saneamiento Sanitario del Sector El Rabanal	3.600	0	0,00%
13.03.002.002.005	PMB-Acciones Concurrentes Diseño Construcción Casetas Sanitarias La Gonzalina Rancagua	28.980	0	0,00%
13.03.002.999	Convenio Programa de Mejoramiento Urbano Corporación Municipal	1.752.231	1.692.340	96,58%
13.03.002.999.001	Reposición Parcial Cementerio 1	1.553.613	1.553.612	100,00%
13.03.002.999.002	Reposición Parcial Cementerio 2	198.618	138.727	69,85%
13.03.099	De Otras Entidades Públicas	711.980	621.716	87,32%
13.03.099.002	Del Gobierno Regional	711.980	621.716	87,32%
13.03.099.002.003	FRIL 2010 Arriendo Maquinaria y Adquisición de Mat Sector Sur y Ed. DGA	615	0	0,00%
13.03.099.002.015	FRIL-2011 Normalización Cámaras de Seguridad II Etapa	19.990	19.877	99,44%
13.03.099.002.016	FRIL-2011 Normalización Cámaras de Seguridad III Etapa	19.194	19.167	99,86%
13.03.099.002.017	FRIL-2011 Recuperación Espacios Públicos Avda. Santa María 1º Etapa	26.444	19.998	75,62%
13.03.099.002.018	FRIL-2011 Recuperación Espacios Públicos Avda. Santa María 2º Etapa	9.254	0	0,00%
13.03.099.002.023	FRIL-2011 Const. Patios Interiores Abanderado Ibieta	23.800	18.224	76,57%
13.03.099.002.025	FRIL 2011 Const. Loza De Juegos Villa Los Héroes Rancagua	14.523	12.084	83,20%
13.03.099.002.026	FRIL-2011 Construcción Área Verde Población Sewell	4.114	4.114	99,99%
13.03.099.002.027	FRIL-2011 Instalación Luminaria Peatonales Vereda Poniente AV. San Martin	24.955	0	0,00%
13.03.099.002.028	FRIL-2011 Const. Ampliación I. Sede Comunitaria Villa Baquedano	36.979	35.070	94,84%
13.03.099.002.029	FRIL-2011 Const. De 34 Módulos Vereda Oriente AV. Sta. María	37.485	37.485	100,00%
13.03.099.002.031	FRIL-2011 Const. Iluminación Varios Sectores de Rancagua	37.153	25.442	68,48%
13.03.099.002.034	FRIL-2011 Const. De Estac y Obras Complementarias Acceso Norte	37.499	37.499	100,00%

CUENTA	DENOMINACIÓN	VIGENTE	PERCIBIDO	% DE AVANCE
13.03.099.002.035	FRIL-2011 Mejoramiento Acceso Norte Ex Ruta 5 Sur	34.208	34.208	100,00%
13.03.099.002.036	FRIL-2011 Mejoramiento Pavimento Aéreas Verdes Sector Punta Del Sol	37.133	35.078	94,46%
13.03.099.002.037	FRIL-2011 Const. De 17 Módulos Comerciales y Normal. Eléctrica AV. Sta. María	37.497	32.640	87,05%
13.03.099.002.038	FRIL 2011 FIE Const. Techumbre Multicancha Colegio Carlos Miranda	19.973	12.205	61,11%
13.03.099.002.039	FRIL 2011 FIE Const. Techumbre Multicancha Colegio Jean Piaget	19.984	18.890	94,52%
13.03.099.002.040	FRIL 2011 FIE Const. Techumbre Multicancha Colegio Isabel Riquelme	19.428	16.699	85,96%
13.03.099.002.044	FRIL 2011 FIE Const. Techumbre Multicancha Colegio Virginia Bravo	19.972	15.468	77,45%
13.03.099.002.045	FRIL 2011 FIE Const. Techumbre Patio Pre-Básica Colegio Benjamín Vicuña Mackenna	9.438	7.823	82,89%
13.03.099.002.046	FRIL-2011 Const. de 32 Módulos Comerciales Vereda Poniente Avenida Santa María entre Brasil y Doctor Salinas	27.808	25.251	90,81%
13.03.099.002.047	FRI-2011 Const. Patios en Condominios Sociales última etapa V. Mackenna-Las Cumbres	21.920	21.920	100,00%
13.03.099.002.048	FRIL-2011 Seguridad de Tránsito Demarcación Pintura Termoplástica Avenida España	15.817	15.817	100,00%
13.03.099.002.049	FRIL Construcción Ciclovías Sector Norte I de Rancagua	30.095	30.059	99,88%
13.03.099.002.050	FRIL Construcción Ciclovías Sector Oriente de Rancagua	60.254	60.253	100,00%
13.03.099.002.051	FRIL Construcción Ciclovías Sector Centro Norte de Rancagua	66.448	66.445	100,00%

GASTOS EN TRANSFERENCIAS AL SECTOR PRIVADO AÑO 2013

ITEM TRANSFERENCIAS AL SECTOR PRIVADO	PPTO. ESTIMADO M\$ (VIGENTE)	OBLIGACIONES DEVENGADAS	DISTRIBUCION %
FONDOS DE EMERGENCIA	113.442	108.278	0,40%
SALUD-PERSONAS JURIDICAS PRIVADAS	600.000	600.000	2,22%
ORGANIZACIONES COMUNITARIAS	253.029	252.151	0,93%
VOLUNTARIADO	62.400	61.866	0,23%
ASISTENCIA SOCIAL A PERS. NATURALES	156.457	153.670	0,57%
PREMIOS Y OTROS	123.332	118.044	0,44%
OTRAS TRANSFERENCIAS AL SECTOR PRIVADO (Subvención Corporación Cultural, Corporación Municipal Biblioteca y Subvención Proyecto Remodelación Casa de la Cultura)	563.494	563.494	2,08%
TOTAL	1.872.154	1.857.503	6,87%

Fuente de Información: Informe "Gestión Presupuestaria de Gastos" período 01/01/13 al 31/12/13

Transferencias por Gastos de Capital

Representaron un 12,17%, por un monto de M\$ 3.290.164, respecto del total de gastos. Destaca la cuenta "Aporte Año Vigente" al FONDO COMÚN MUNICIPAL, que ascendió a M\$ 3.057.675.

GASTOS EN TRANSFERENCIAS AL SECTOR PRIVADO AÑO 2013

ITEM TRANSFERENCIAS A OTRAS ENTIDADES PUBLICAS	PPTO. ESTIMADO M\$ (VIGENTE)	OBLIGACIONES DEVENGADAS	DISTRIBUCION %
A LOS SERVICIOS DE SALUD	15.595	11.511	0,04%
A LAS ASOCIACIONES	11.600	11.017	0,04%
AL FONDO COMUN MUNICIPAL PERM. CIRCULACION	3.057.675	3.048.464	11,28%
AL FONDO COMUN MUNICIPAL MULTAS	92.850	92.850	0,34%
A OTRAS ENTIDADES PUBLICAS	3.104	2.446	0,01%
A OTRAS MUNICIPALIDADES	141.925	123.876	0,46%
TOTAL	3.322.749	3.290.164	12,17%

Fuente de Información: Informe "Gestión Presupuestaria de Gastos" período 01/01/13 al 31/12/13

ADQUISICIÓN DE ACTIVOS NO FINANCIEROS

Fue de M\$ 156.165, respecto del total de gastos devengados. Este monto estuvo destinado a edificios, por un monto de M\$ 2.273; vehículos, por un monto de M\$ 75.780; mobiliario y otros, por la suma de M\$ 19.442; máquinas y equipos, por la suma de M\$ 17.480; equipos y programas computacionales, por la suma de M\$ 41.185.-

OBSERVACIONES

RELEVANTES DE LA CONTRALORÍA

Durante la gestión del año 2013, la Contraloría Regional realizó las siguientes observaciones:

1. Municipalidad de Rancagua

Deficiencias de carácter constructivo en la obra "Skate Plaza en Complejo Deportivo Patricio Mekis.

Exceder el límite autorizado del 10 por ciento del gasto contemplado para el personal a honorarios.

Contrataciones a honorarios que no se ajustan a derecho, por corresponder a labores administrativas regulares y reiteradas, las que por esa condición adquieren carácter de habitual.

Contrataciones de personal en la modalidad a honorarios por proyectos, contratadas para efectuar funciones propias de la gestión administrativa interna municipal y no a programas de carácter social, cultural o deportivo; por lo que resulta improcedente imputar dichos gastos al subtítulo 21.04.004, correspondiente a Prestaciones de Servicios Comunitarios.

2. En la Corporación Municipal de Servicios Traspasados

Detalles constructivos en las obras de construcción del Liceo Óscar Castro Zúñiga.

Errores detectados en la administración del Programa Odontológico Integral, desarrollado en el Cesfam número 4.

3. Todo hecho relevante de la administración municipal que deba ser conocido por la comunidad

No hay.

Rancagua, abril 2014

ANALISIS CUENTA DE DISPONIBILIDADES

AL 31 de Diciembre del 2013

A- Saldo en cuenta Disponibilidad según Informe Agregado de Variaciones de la Gestión Financiera al 31-12-2013	\$	4.629.838.647																														
B- Saldo disponibles en cuentas corrientes bancarias según registros de banco y de acuerdo a conciliaciones bancarias:																																
<table style="width: 100%; border-collapse: collapse;"> <thead> <tr> <th style="text-align: left; border-bottom: 1px solid black;">Cta. Cte N° Denominación</th> <th style="text-align: right; border-bottom: 1px solid black;">Monto \$</th> </tr> </thead> <tbody> <tr><td>56109474 Fondos Propios</td><td style="text-align: right;">1.419.301.620</td></tr> <tr><td>56109504 Relleno Sanitario</td><td style="text-align: right;">96.808.820</td></tr> <tr><td>381090-9722 Fondos Digeder</td><td style="text-align: right;">-</td></tr> <tr><td>381090-99331 Mej. Barrios</td><td style="text-align: right;">1.216</td></tr> <tr><td>981090-99683 Fdo. Soc. Presdente de la Rep.</td><td style="text-align: right;">-</td></tr> <tr><td>381090-99225 F.N.D.R.</td><td style="text-align: right;">-</td></tr> <tr><td>200-04187-08 Camaras de Video</td><td style="text-align: right;">-</td></tr> <tr><td>56109491 Fondo de Administración</td><td style="text-align: right;">2.731.526.809</td></tr> <tr><td>56109512 Convenio SENAME O.P.D</td><td style="text-align: right;">1.419.100</td></tr> <tr><td>56109555 Programa PIB</td><td style="text-align: right;">187.245</td></tr> <tr><td>56109571 Plan Comunal Seguridad Pública</td><td style="text-align: right;">171.259.785</td></tr> <tr><td>56109580 Programa Protección Social Habitabilidad</td><td style="text-align: right;">111.044.420</td></tr> <tr><td>56109831 Emergencia</td><td style="text-align: right;">1.695.730</td></tr> <tr><td>56109482 Remuneraciones</td><td style="text-align: right;">5.272.571</td></tr> </tbody> </table>	Cta. Cte N° Denominación	Monto \$	56109474 Fondos Propios	1.419.301.620	56109504 Relleno Sanitario	96.808.820	381090-9722 Fondos Digeder	-	381090-99331 Mej. Barrios	1.216	981090-99683 Fdo. Soc. Presdente de la Rep.	-	381090-99225 F.N.D.R.	-	200-04187-08 Camaras de Video	-	56109491 Fondo de Administración	2.731.526.809	56109512 Convenio SENAME O.P.D	1.419.100	56109555 Programa PIB	187.245	56109571 Plan Comunal Seguridad Pública	171.259.785	56109580 Programa Protección Social Habitabilidad	111.044.420	56109831 Emergencia	1.695.730	56109482 Remuneraciones	5.272.571		
Cta. Cte N° Denominación	Monto \$																															
56109474 Fondos Propios	1.419.301.620																															
56109504 Relleno Sanitario	96.808.820																															
381090-9722 Fondos Digeder	-																															
381090-99331 Mej. Barrios	1.216																															
981090-99683 Fdo. Soc. Presdente de la Rep.	-																															
381090-99225 F.N.D.R.	-																															
200-04187-08 Camaras de Video	-																															
56109491 Fondo de Administración	2.731.526.809																															
56109512 Convenio SENAME O.P.D	1.419.100																															
56109555 Programa PIB	187.245																															
56109571 Plan Comunal Seguridad Pública	171.259.785																															
56109580 Programa Protección Social Habitabilidad	111.044.420																															
56109831 Emergencia	1.695.730																															
56109482 Remuneraciones	5.272.571																															
Total Disponible eb Cuentas Corrientes	4.538.517.316																															
C-Saldo en Caja según registro y acta de arqueo	91.321.331																															
Fondos por enterar fondo común	-																															
Sumas Iguales	4.629.838.647	4.629.838.647																														

Fecha: 23 de Enero 2014



Margarita Quintanilla Salas
Margarita Quintanilla Salas
Jefa Depto Contabilidad y Ppto.



Juan Camilo Bustamante
Juan Camilo Bustamante
Director de Administración y Finanzas (S)

CONTRALORIA GENERAL DE LA REPUBLICA
DIVISION DE MUNICIPALIDADES
OFICINA TECNICA

FORMULARIO N° 1

SITUACION FINANCIERA DE PROGRAMAS
AL 31 DE DICIEMBRE DEL 2013

MUNICIPALIDAD DE : RANCAGUA

MOVIMIENTOS DE FONDOS

A.- MOVIMIENTO DE FONDOS

1	Saldo Inicial de Caja	1.833.639.735
2	Ingresos Percibidos del periodo	26.817.791.147
3	Gastos pagados del Periodo	27.013.233.219
Sub - Total (1)		1.638.197.663

B.- OBLIGACIONES

a) Cuentas por pagar presupuestarias

4	Deudas con el Sename	-
5	Deuda con el Fondo Comun Municipal	-
6	Deuda por transferencias Servicios Incorporados	-
7	Deuda por contratación de servicios	-
8	Deuda por cumplimiento de sentencias ejecutorias	-
9	Deuda por Asignación de Perfeccionamiento Docente	-
10	Otras Deudas por pagar presupuestarias	14.856.265
11	Deudas por retenciones personal de Serv. Traspasados	-
12	Otras Deudas de Servicios Traspasados	-
Sub - Total (2)		14.856.265

C.- OPERACIONES DEVENGADAS SIN REGISTRAR

17	Deudas con el Sename	-
18	Deuda con el Fondo Comun Municipal	-
19	Deuda por transferencias Servicios Incorporados	-
20	Deuda por contratación de servicios	449.633.975
21	Deuda por cumplimiento de sentencias ejecutorias	-
22	Deuda por Asignación de Perfeccionamiento Docente	-
23	Otras Deudas de operaciones	-
24	Retenciones de Impuestos	-
25	Retenciones al personal de Prevision, Salud y Otras	-
26	Otras Obligaciones	-
Sub - Total (2)		449.633.975

SITUACION FINANCIERA PRESUPUESTO	\$ 1.173.707.423
SITUACION FINANCIERA PROGRAMAS	\$ 2.991.640.984
SITUACION FINANCIERA GLOBAL	\$ 4.165.348.407

SITUACION FINANCIERA MUNICIPALIDAD DE RANCAGUA

DEUDA AL 31 DE DICIEMBRE DE 2008

\$ 3.157.854.684.-

I. Municipalidad de Rancagua
Dirección de Administración y Finanzas
Departamento de Contabilidad

SITUACION FINANCIERA I. MUNICIPALIDAD DE RANCAGUA DEUDA EXIGIBLE AL 31 DE DICIEMBRE 2008 (COMPROMISOS OBLIGADOS Y DEVENGADOS, pendientes de cancelar)

RUT	Nombre	Factura	Monto
04319018 0	CASTRO ESTEVEZ FRANCISCO JOSE	307	139.190.014
05764675 6	MUÑOZ TORRES NELLY DEL CARMEN	148	1.711.696
06717980 3	MARTINEZ FERRERO PEDRO ANDRES	0	192.306.632
07343184 0	MUÑOZ CATALAN MARIO RAUL	0	22.129.863
08939051 4	SAAVEDRA MONTTI JOSE LUIS	259	1.311.738
09633707 8	CANCINO GARRIDO JUAN RUPERTO	112974	2.921.987
0975003 0	LAZO MUÑOZ ELENA ELIZABETH	12146	2.067.834
09980862 4	SAAVEDRA MARDONES JAIME GONZALO	148	3.183.250
11671025 0	PENAILILLO ESCOBAR RICARDO ENRIQUE	66	555.555
12290934 4	RIQUELME FUENTES HECTOR VITERBO	92	9.526.694
13300013 5	CASTILLO VALLE FELIPE ESTEBAN	2	1.856.400
13719031 1	GUZMAN ASTUDILLO LAURA ROSA	0	6.128.500
13720081 3	GAJARDO VILLEGAS GUSTAVO ANTONIO	18	1.200.000
60307007 0	PRIMER JUZGADO CIVIL DE RANCAGUA	3254	13.530.248
61704000 K	CODELCO CHILE DIVISION EL TENIENTE	12	230.593.613
61818000 K	SERVIU VI REGION	15	32.282.000
65057900 3	JUNTA DE VECINOS VILLA PROFESOR ALMONACID	276	33.000
65196570 5	CENTRO DE MADRES JUANITA SILVA DE GATICA	3360	125.000
65330920 1	AGRUPACION DE MUJERES JEFAS DE HOGAR	3360	500.000
65332240 2	TALLER LABORAL VECINAS Y AMIGAS	3360	125.000
65782590 5	TALLER LABORAL SIEMPRE JUNTAS	3360	125.000
69080100 0	RELLENO SANITARIO	4479	207.393.355
70400000 6	ASOC. DE CIAS. CANALES SAN PEDRO POBL.DE	3311	7.077.079
71014000 9	CORPORACION MUNICIPAL DE SERV.PUB.TRASPA	1297	580.000.000
76092230 7	ESCOM TECNOLOGIAS LIMITADA	1594	5.352.858
76400890 1	PAMELA ALEJANDRA URRUTIA BRIONES SEGURIDAD V	310	1.904.000
77388620 2	ATUAN Y GODOY LIMITADA	942	2.000.000
77649050 4	JES & DOR LTDA	1620	2.480.000
77754890 5	CONSTRUCTORA HIARSA LIMITADA	213	5.501.727
77833550 6	SOCIEDAD DE OBRAS INSUMOS Y DECORACION	1942	1.082.900
77844150 0	SOC. SANCHIRICO HERMANOS LTDA.	7426	3.676.297
78090950 1	INGENIERIA TEK CHILE S. A.	4497	3.160.753
78359230 4	CHILENA DE COMPUTACION LTDA.	7364	2.010.630
79534260 5	PETRINOVIC Y CIA LTDA	21644	136.146
79797020 4	PRODUCTOS QUIMICOS NACAR LIMITADA	3007	6.138.020
86130200 8	SISTEMAS MODULARES DE COMPUTACION LIMITADA	81189	33.047.009
88748500 3	ARPOULET Y FUHRMANN LTDA.	5333	878.220
94505260 7	COMERCIAL AUTOMOTRIZ PETRIC S.A.C.I.	19315	14.318.616
94525030 1	CAS CHILE S.A.	26819	7.667.193
94579230 5	EMPRESA ESSBIO S.A.	2858198	37.040.895
94689310 9	FRANSBANK S.A.	5476276	1.363.112
96791730 3	ELECOR CHILE S.A.	1126	329.898.416
96819320 1	GESTION DE LA CALIDAD AMBIENTAL SOCIEDAD	1040	4.782.840
96852720 7	SOCIEDAD INFORMATIVA REGIONAL	28989	2.000.000
97030000 7	BANCO DEL ESTADO DE CHILE	320232	2.936.938
99513400 4	CGE DISTRIBUCION S.A.	12473927	772.311.174
TOTAL DEUDA EXIGIBLE AL 31/12/2008			2.695.562.202

I. Municipalidad de Rancagua
Dirección de Administración y Finanzas
Departamento de Contabilidad

Página N°2

SITUACION FINANCIERA I. MUNICIPALIDAD DE RANCAGUA DEUDA EXIGIBLE AL 31 DE DICIEMBRE 2008 (Pagos pendientes de cancelar)

Más:

Compromisos Obligados al 31/12/2008 y no devengados:	336.613.082
Gastos en Personal	5.751.872
Bienes y Servicios de Consumo	107.461.040
Transferencias Corrientes	40.577.430
Otros Gastos Corrientes	17.676
Adquisición de Activos No Financieros	50.000.000
Iniciativas de Inversión	133.135.064
Convenio con Serviu Región O'higgins no devengados	125.679.400
Condominios Sociales año 2007	1.645.000
Condominios Sociales año 2008	82.371.400
Espacios Públicos año 2008	41.663.000
Total compromisos pendientes de pago	\$ 3.157.854.684

HIPOLITO CASTRO VALDIVIA
DIRECTOR ADMINISTRACION Y
FINANZAS

SECRETARÍA MUNICIPAL
ALEJANDRA MORIS HERNANDEZ
RANCAGUA DIRECTORA SECPLAC

MAEL CARVAJAL CORREA
JEFE DTO. CONTABILIDAD Y PPTO. (S)

RANCAGUA, 29 de enero de 2008

Amigos de Rancagua, a trabajar para superar este déficit. Con trabajo convertiremos esta dificultad en desarrollo social, económico, cultural y humano que los rancaguinos se merecen.

CONTRALORIA GENERAL DE LA REPUBLICA
 DIVISION DE MUNICIPALIDADES
 OFICINA TECNICA

FORMULARIO Nº 2

SITUACION FINANCIERA DE PROGRAMAS
 AL 31 DE DICIEMBRE DEL 2013

MUNICIPALIDAD DE : RANCAGUA

PROGRAMA : RESUMEN GENERAL

A.- MOVIMIENTO DE FONDOS

1	Saldo Inicial de Caja	2.538.367.862
2	Ingresos Percibidos del periodo	23.783.800.907
3	Gastos pagados del Periodo	23.330.527.785
Sub - Total (1)		2.991.640.984


B.- OBLIGACIONES

4	Retenciones de Impuestos	
5	Retenciones Inst. de Prev.y Salud	
6	Otras Retenciones y Descuentos a Trabajadores	
7	Otras Deudas	
Sub - Total (2)		-

SITUACION FINANCIERA (Subtotales (1) - (2))

2.991.640.984


 JUAN CAMILO BUSTAMANTE
 DIRECTOR
 ADMINISTRACION Y FINANZAS (S)


 MARGARITA QUINTANILLA SALAS
 JEFA DEPTO. CONTABILIDAD Y PPTO.


 VICTOR SALAS SUÁREZ
 DIRECTOR DE CONTROL

VºBº CONTABILIDAD

I. MUNICIPALIDAD DE RANCAGUA
ESTADO DE SITUACION FINANCIERA AL :31-12-2013

Miles de pesos

ACTIVOS		AÑO 2013	PASIVOS		AÑO 2013
2 FONDOS			6 DEUDA		
11 DISPONIBILIDADES			61 DEUDA CORRIENTE		
111	Disponibilidad en Moneda Nacional		611	Cuentas por Pagar	-
11101	Caja	91.321	22192	Cuentas por Pagar de Gtos. Presupuest.	14.856
11102	Bancoestado	1	61111	Acreeedores	-
11103	Banco del Sistema Financiero	4.486.228			
11108	Fondos por Enterar al Fdo. Común Mun.	52.288	214 Cuentas Complementarias		
14 BIENES			21404	Garantias Recibidas	1.450
141 BIENES FINANCIEROS			21405	Administración de Fondos	2.708.951
115	Ctas por Cobrar de Ingresos Presup.	2.459.452	21410	Retenciones Previsionales	76.563
12101	Deudores	682.951	21411	Retenciones Tributarias	50.216
12106	Deudores Por Rendición de Cuentas	1.104.162	21412	Retenciones Voluntarias	-
12401	Deudores de Dudosa Recuperación	13.623.588	21413	Retenciones Judiciales y Similares	-
41606	Préstamo Sector Privado	-	21409	Otras Obligaciones Financieras	297.430
41626	Prestamos Hipotecarios	-	21601	Documentos Caducados	93.491
114 Cuentas Complementarias			221 Fondos de Terceros		
11403	Anticipos a Rendir cuentas	2.817	22102	Fondos de Terceros	36.076
11404	Garantias Otorgadas	10.400	22103	I.V.A Debito	5.662
11408	Otros Deudores Financieros	154.726	22107 Obligac. Aportes al Fdo. Común Mun.		
116	Cuentas Complementarias	-	22108 Obligacione con Reg. De Multas del Transito		
11601	Documentos Protestados	17.177	22109 Obligacione con Reg. De Multas del Transito TAG		
44 BIENES DE USO			22110 Oblig. Varias Por Recau. Multas Otras Muni.		
441	Bienes de Uso Depreciable	-	22201 Pasivos por clasificar		
14101	Edificaciones	6.005.132	23 OTROS PASIVOS		
14102	Maquinarias	18.135	23102	Empréstitos Interno	44.312
14103	Instalaciones	72.455	81 PATRIMONIO		
14104	Máquinarias de Oficina, Eq. E Instrum Tec.	116.126	116 Cuentas Complementarias		
14105	Vehículos Terrestres	750.908	11602 Detrimetro de Recursos Disponibles		
14106	Muebles y Enseres	181.948	311 Patrimonio Estatal		
14107	Herramientas	1.678	31101	Patrimonio Institucional	7.427.094
14108	Equipos Computacionales y Perifericos	213.993	31102	Resultado Acumulado	13.096.485
14111	Obras de Infraestructura	-	31103	Resultado del Ejercicio	1.813.459
14404	Equipos Computacionales y Perifericos	-	TOTAL 26.027.998		
14901	Depreciación Acumulada Edificaciones	(5.712.961)			
14902	Depreciación Acumulada De Maquinarias y Equipos para la Produccion	(480)			
14903	Depreciación Acumulada Instalaciones	(43.567)			
14904	Depreciación Acumulada Maquinas y equipos de Oficina	(109.713)			
14905	Depreciación Acumulada Vehículos	(423.304)			
14906	Depreciación Acumulada Muebles y Enseres	(7.775)			
14907	Depreciación Acumulada Herramientas	(85)			
14908	Depreciación Acumulada Equipos Computacionales	(49.197)			
14 Bienes de Uso no Depreciables					
14201	Terrenos	1.790.063			
145 Bienes de Uso por Incorporar					
14501	Obras en Construcción	-			
14502	Adquisición de Bienes en Tránsito	-			
15 OTROS ACTIVOS					
151	Bienes Intangibles	-			
13105	Prod. Terminados para la Venta	-			
1502	Sistemas Computacionales	24.906			
16101	Estudios Básicos	136.743			
16102	Proyectos	10.760.376			
16199	Aplic. A. Gastos Patrimoniales	(10.382.494)			

Total 26.027.998



Eduardo Soto Romero
Alcalde de Rancagua

Juan Camilo Bustamante
Director de Administración y Finanzas (S)

Margarita Quintanilla Salas
Jefa Depto Contabilidad y Ppto



Principales juicios en que ha sido parte la Municipalidad de Rancagua y resoluciones adoptadas por el Consejo de la Transparencia

Respecto de las principales causas judiciales en que el Municipio ha sido parte durante el año 2013, cabe tener presente la obtención por parte de esta Corporación de sentencia definitiva ejecutoriada favorable en juicio de indemnización de perjuicios, iniciado por demanda interpuesta por la empresa SERVITRANS Servicio y Comercio S.A., Rol 8630-2011 del 2° Juzgado Civil de Rancagua, la que recientemente, con fecha 3 de abril del año en curso, concluyó por fallo dictado por la Excelentísima Corte Suprema de Justicia, donde se exime de toda responsabilidad al Municipio de Rancagua; y, por otra parte, en causa Rol 14.246-2010 del mismo 2° Juzgado Civil de Rancagua, esta Municipalidad ha obtenido judicialmente el término del contrato de concesión sobre Bandejón Central de Alameda, tramo calle Estado – Astorga, denominada Plaza Rodeo, junto a la restitución del inmueble, igualmente mediante fallo dictado en el mes de abril del año en curso por la Excelentísima Corte Suprema de Justicia. Fallo que tiene el carácter de inapelable y que ha permitido el tomar posesión material del inmueble por parte del Municipio, proyectándose su entrega en concesión en los próximos meses.

En cuanto a resoluciones dictadas por el Consejo para la Transparencia referidas a la Municipalidad de Rancagua, se han dictado 8 resoluciones en procedimiento de amparo por acceso a la información conforme a la ley N° 20.285, todos los cuales han sido cabalmente cumplidos por el Municipio de Rancagua.

LO QUE VIENE ...

Mejoramiento de instalaciones de cuatro canchas deportivas

Gracias a la Copa América pudimos obtener nuevos recursos para invertir en cuatro recintos deportivos.

Realizaremos una inversión de 2 mil 800 millones de pesos para mejorar las instalaciones de las canchas N°1 y N°4 del complejo deportivo Patricio Mekis, la cancha de complejo deportivo Lourdes de Diagonal Doñihue con calle Bolivia- y la cancha del complejo deportivo Oriente.

Con la ejecución de esos proyectos se podrá cumplir el compromiso que se asumió para que Rancagua fuera sede de la Copa América.

En la cancha N° 1 se invertirá poco más de 900 millones de pesos en la construcción de una nueva carpeta de pasto natural con drenaje, con riego automático, nuevas gradería, nuevos camarines, baños públicos, cierre perimetral y cierre de seguridad de la cancha, instalación de marcador y luminaria moderna.

Grandes Proyectos viales

Están en licitación los nudos viales de la ex Ruta 5 Sur con avenida Miguel Ramírez y con Alameda. Además, en los próximos meses debería iniciarse la etapa final de la doble vía de Membrillar-Miguel Ramírez, que implica una inversión superior a los 4.700 millones de pesos.

Otra iniciativa importante, que se está realizando con el Ministerio de la Vivienda, corresponde al programa barrio emblemático Victoria. Se hará el diseño para la posterior apertura de avenida Victoria, entre República de Chile y avenida El Sol. Actualmente no existe una conexión directa, una vía estructurante.

También, avanzan los estudios de prefactibilidad del Serviu para la conexión de República de Chile hacia el poniente de la línea de ferrocarriles y

también el que está realizando la Seremi de Transporte para el proyecto doble vía de Baquedano y así mejorar la conectividad con el creciente sector poniente.

Asimismo, el municipio está viendo con la Fundación Talleres y con Codelco la posibilidad de desplazar el cierre perimetral, de tal forma de poder tener tres metros adicionales por este cruce que está en Santa Julia, que permita tener un mejor espacio para que haya iluminación, veredas, ciclovías y una pista adicional para que quienes circulan a través de Santa Julia puedan hacerlo con más seguridad”.

Otro gran proyecto es la doble vía San Martín-Avenida Kennedy, que implica una inversión en torno a los 30 mil millones de pesos y cuya ejecución será una decisión de las autoridades del nuevo gobierno.

Mejoramiento del Barrio Estación

Existe un Plan Urbano Estratégico que considera el mejoramiento del Barrio Estación de Rancagua. Entre ellos se cuenta la iniciativa detonante del plan, que consiste en un mejoramiento de todo el espacio público entre el Rodoviario, el Mercado y la Estación -este proyecto se diseñaría este año y se construirá el 2015. Luego vendrán proyectos tales como: el

mejoramiento de la calle O'Carrol, entre la estación de ferrocarriles y San Martín, trabajando paralelamente para expandir y ordenar la actividad comercial de la calle Brasil. Otros proyectos contemplados a futuro son nuevas veredas y espacio público para las calles Mujica, calle Bombero Ruiz Díaz y los pasajes comerciales.

Construcción cruce bajo nivel República de Chile

El proyecto que se encuentra en su etapa de prefactibilidad y cuya gestión para concretarse fue realizada por la Seremi de Vivienda y Urbanismo, forma parte del Plan Maestro Sistema Transporte Urbano (STU) Rancagua-Machalí, y será ejecutado por EFE como unidad técnica. El estudio alcanza un monto de \$ 120.000.000 (ciento veinte millones de pesos).

Se propone dar continuidad a avenida República de Chile hacia el poniente, desde avenida España hasta avenida Salvador Allende pasando bajo la vía férrea en sector de avenida Viña del Mar mediante una estructura tipo paso inferior y considerando un tramo de apertura desde 5 de Octubre hasta avenida Salvador Allende.

Desde avenida España hasta 5 de Octubre, el perfil propuesto es de doble calzada de siete metros cada una y en zona de empalme con avenida España, se amplía a 10.5 metros cada calzada con el fin de dar continuidad al perfil que va hacia el oriente por avenida República. Complementan el perfil, un bandejón central más veredas por ambos lados y ciclovía por lado norte.

En sector de paso inferior bajo la vía férrea, se incluyen caleteras a ambos lados del eje principal y que se conectan con las calles Viña del Mar (oriente y poniente) que se emplazan paralelas a la vía férrea. Para la conectividad peatonal oriente-poniente, el perfil de avenida República de Chile contempla aceras por ambos lados, aunque a una cota mayor que la de la calzada vial.

Desde 5 de Octubre hasta avenida Salvador Allende, el perfil propuesto acoge lo señalado en el Plano Regulador Comunal (PRC) de Rancagua con una doble calzada de siete metros con bandejón central de 10 metros más vereda de 2mts por ambos costados y ciclovía de dos metros por lado norte.

Cabe destacar que actualmente se trabaja en la concreción del estudio para la apertura de la misma avenida República, pero hacia la zona oriente para conectar con la comuna de Machalí y mejorar la conectividad entre ambos.

Remodelación del Paseo Independencia

Junto al Ministerio de Vivienda estamos avanzando en el diseño y esperamos partir este año con la primera parte de la remodelación de calle Germán Riesco, desde la Plaza de Los Héroes hasta Freire, para transformarlo en un paseo semi peatonal.

Además, se va a intervenir la plaza del Servicio de Registro Civil, que está en un franco deterioro. Tenemos un proyecto que se lo hemos mostrado a los vecinos del sector y vamos a construir una nueva plaza. Asimismo, se iniciará la construcción de dos espacios de áreas verdes en calle Alcázar, entre Ibieta y Millán, y en un sector de calle Mujica con Campos. A esto se suma la intervención que se ha hecho con paisajismo en las calles Patricio Allende, Jorge Rivera y Rubio, de tal forma de poner color y hacer más atractivos esos sectores.

Asimismo este año comenzamos a trabajar con algunos profesionales en un proyecto de remodelación del Paseo Independencia, que contemple un mobiliario más amigable del que existe, con un diseño de nuevos kioscos, con luminaria más moderna. Queremos cambiarle la cara al Paseo Independencia. Ahora vamos a partir recién en el diseño, es una tarea que si no alcanzamos a ejecutar este año, será para el próximo. Inicialmente vamos a invertir recursos municipales y esperamos conseguir el aporte del mundo privado.

En el marco del programa Rancagua Revive su Centro se ha instalado vallas de seguridad peatonales en diferentes puntos, con el objetivo que las personas usen los cruces habilitados. Además, se ha plantado unos 500 nuevos árboles (crespones) en el centro.

Un nuevo parque

En cuanto al problema de la contaminación del aire, queremos señalar que tal como ya señalamos existe un plan de descontaminación y que el municipio va a colaborar con las autoridades de Medio Ambiente para mejorar la calidad del aire. Y como los árboles son importantes para avanzar en ese gran objetivo, el municipio está adquiriendo un terreno de 4,5 hectáreas para construir un nuevo parque en el sector nororiente.

Queremos recordar además que hemos ido transformando basurales en

área verdes, en el centro se han plantado mil especies de árboles y el proyecto de avenida República de Chile, entre avenida España y Recreo, incorpora cerca de 3 mil especies de arbustos y árboles.

Estamos preocupados de mejorar los espacios públicos, los servicios y embellecer la ciudad. Queremos más flores, más color, más áreas verdes.

Rancagua Express

Busca unir nuestra ciudad con Santiago en menor tiempo y con más seguridad.

Pronto comienza la construcción de 21 pasos vehiculares subterráneos

y más de 40 peatonales bajo la vía, los que estarán ubicados entre ambas ciudades. Proyecto busca mejorar la calidad de vida de muchos rancagüinos, más que nada para aquellos que se trasladan hasta la capital por razones de trabajo, estudio y comercio.

Estacionamientos subterráneos

Proyecto en el cual venimos trabajando desde hace un tiempo y afortunadamente va en buen camino.

Proyecto se construiría en el costado norte de la Plaza de Los Héroes,

sector estacionamiento Intendencia. Buscamos dotar de un espacio seguro. Objetivo es revitalizar el centro de la ciudad. Actualmente nos encontramos en etapa de estudio de factibilidad de concesión.

